

★★★
TRISTAR



PARTS DESCRIPTION / ONDERDELENBESCHRIJVING / DESCRIPTION DES PIÈCES / TEILEBESCHREIBUNG /
DESCRIPCION DE LAS PIEZAS / DESCRIZIONE DELLE PARTI / DESCRIÇÃO DOS COMPONENTES /
BESKRIVNING AV DELAR / OPIS CZĘŚCI / POPIS SOUČÁSTÍ / POPIS SÚČASTÍ



[WEEE LOGO]



EN| Instruction manual
NL| Gebruiksaanwijzing
FR| Mode d'emploi
DE| Bedienungsanleitung
ES| Manual de usuario
IT| Manuele utente
PT| Manual de utilizador
SV| Bruksanvisning
PL| Instrukcja obsługi
CS| Návod na použití
SK| Návod na použitie

BL-4442

EN Instruction manual

SAFETY

- By ignoring the safety instructions the manufacturer can not be hold responsible for the damage.
- If the supply cord is damaged, it must be replaced by the manufacturer, its service agent or similarly qualified persons in order to avoid a hazard.
- Never move the appliance by pulling the cord and make sure the cord can not become entangled.
- The appliance must be placed on a stable, level surface.
- The user must not leave the device unattended while it is connected to the supply.
- This appliance is only to be used for household purposes and only for the purpose it is made for.
- This appliance shall not be used by children from 0 year to 8 years. This appliance can be used by children aged from 8 years and above if they are continuously supervised. This appliance can be used by people with reduced physical, sensory or mental capabilities or lack of experience and knowledge if they have been given supervision or instruction concerning use of the appliance in a safe way and understand the hazards involved. Children shall not play with the appliance. Keep the appliance and its cord out of reach of children aged less than 8 years. Cleaning and user maintenance shall not be made by children.
- To protect yourself against an electric shock, do not immerse the cord, plug or appliance in the water or any other liquid.
- Do not allow children to use the device without supervision.
- Switch off the appliance and disconnect from supply before changing accessories or approaching parts that move in use.
- Always disconnect the device from the supply if it is left unattended and before assembling, disassembling or cleaning.
- It is absolutely necessary to keep this appliance clean at all times, because it comes into direct contact with food.
- NOTE: The chopping blades are very sharp, avoid physical contact during emptying and cleaning the device, you can seriously injure.
- This appliance is intended to be used in household and similar applications such as:
 - Staff kitchen areas in shops, offices and other working environments.
 - By clients in hotels, motels and other residential type environments.
 - Bed and breakfast type environments.
 - Farm houses.
- This appliance must be used with the sliding feed table and the piece holder in position unless this is not possible due to the size or shape of the food.

PARTS DESCRIPTION

- Measuring cup
- Lid
- Jar
- Blades
- Control knob
- Pulse button

BEFORE THE FIRST USE

- Place the device on a flat stable surface and ensure a minimum of 10 cm. free space around the device. This device is not suitable for installation in a cabinet or for outside use.
- Take the appliance and accessories out the box. Remove the stickers, protective foil or plastic from the device.
- Before using your appliance for the first time, wipe off all removable parts with a damp cloth. Never use abrasive products.
- Caution! Run the blender no longer than 1 minute continuous, after that always cool the blender for 1 minute.
- The blades of the slicing and chopping disk and the blade chopping are very sharp, avoid physical contact, you can seriously injure.

- Mount the jar onto the appliance. Lock the jar by turning it clockwise.

USE

- NOTE: This appliance contains a safety switch, place the jar on the base and turn it clock until it clicks otherwise the device will not function.
- Cut the fruit and/or vegetables into pieces that fit in the jar. Do not cut into pieces that are too large, since they will need to be small enough to fall to the base of the jar. put the ingredients in the jar and place the jar lid onto the jar.
- Set the speed selector to the desired speed setting, use the pulse function for short and fast chopping for all kind of food.

CLEANING AND MAINTENANCE

- Always remove the plug from the socket when the device will be cleaned.
- Clean the appliance with a damp cloth. Never use harsh and abrasive cleaners, scouring pad or steel wool, which damages the device.
- Never immerse the electrical device in water or any other liquid. The device is not dishwasher proof.
- Components that have come into contact with food can be cleaned in soapy water.
- The components are not suitable for cleaning in a dishwasher. If exposed to heat or caustic cleaners they might become misshapen or discoloured.

GARANTEE

- This product is guaranteed for 24 months granted. Your warranty is valid if the product is used in accordance to the instructions and for the purpose for which it was created. In addition, the original purchase (invoice, sales slip or receipt) is to be submitted with the date of purchase, the name of the retailer and the item number of the product.

- For the detailed warranty conditions, please refer to our service website: www.service.tristar.eu

ENVIRONMENT



Fixed width narrow. This appliance should not be put into the domestic garbage at the end of its durability, but must be offered at a central point for the recycling of electric and electronic domestic appliances. This symbol on the appliance, instruction manual and packaging puts your attention to this important issue. The materials used in this appliance can be recycled. By recycling of used domestic appliances you contribute an important push to the protection of our environment. Ask your local authorities for information regarding the point of recollection.

Support

You can find all available information and spare parts at service.tristar.eu!

NL Gebruiksaanwijzing

VEILIGHEID

- Bij het niet opvolgen van de veiligheidsinstructies kan de fabrikant niet verantwoordelijk worden gesteld voor de schade.
- Als het netsnoer beschadigd is, moet het worden vervangen door de fabrikant, de onderhoudsmonteur van de fabrikant of door personen met een soortgelijke kwalificatie om gevaar te voorkomen.
- Verplaats het apparaat nooit door aan het snoer te trekken. Zorg ervoor dat het snoer nergens in verstrikt kan raken.
- Het apparaat moet op een stabiele, vlakke ondergrond worden geplaatst.
- De gebruiker mag het apparaat niet onbeheerd achterlaten wanneer de stekker zich in het stopcontact bevindt.
- Dit apparaat is uitsluitend voor huishoudelijk gebruik en voor het doel waar het voor bestemd is.
- Dit apparaat mag niet worden gebruikt door kinderen van 0 tot 8 jaar. Dit apparaat kan worden gebruikt door kinderen van 8 jaar en ouder, mits zij continu onder toezicht staan. Dit apparaat kan worden gebruikt door personen met verminderde geestelijke, zintuiglijke of mentale vermogens of gebrek aan ervaring of kennis, mits zij onder toezicht staan of instructies krijgen over hoe het apparaat op een veilige manier kan worden gebruikt alsook de gevaren begrijpen die met het gebruik samenhangen. Kinderen mogen niet met het apparaat spelen. Houd het apparaat en het netsnoer buiten bereik van kinderen jonger dan 8 jaar. Reiniging en onderhoud mogen niet worden uitgevoerd door kinderen.
- Dompel het snoer, de stekker of het apparaat niet onder in water of andere vloeistoffen om elektrische schokken te voorkomen.
- Buiten het bereik van kinderen houden indien er geen toezicht is.
- Schakel het apparaat uit en verwijder de stekker uit het stopcontact, voordat u accessoires verwisselt of bewegende onderdelen benadert.
- Koppel het apparaat te allen tijde los als er geen toezicht is en alvorens het apparaat te monteren, te demonteren of te reinigen.
- Het is noodzakelijk om dit toestel zuiver te houden, aangezien het in direct contact komt met eetwaren.
- OPMERKING: De hakmessen zijn zeer scherp. Vermijd fysiek contact tijdens het legen en reinigen van het apparaat. U kunt ernstig letsel oplopen.
- Dit apparaat is bedoeld voor huishoudelijk en soortgelijk gebruik, zoals:
 - Personeelskeukens in winkels, kantoren en andere werkomgevingen.
 - Door gasten in hotels, motels en andere residentiële omgevingen.
 - Bed&Breakfast-type omgevingen.
 - Boerderijen.
- Dit apparaat moet worden gebruikt met de slede en de klem, tenzij dit niet mogelijk is door de grootte of de vorm van het voedsel.

ONDERDELENBESCHRIJVING

- Maatbeker
- Deksel
- Kan
- Messen
- Bedieningsknop
- Pulseknop

VOOR HET EERSTE GEBRUIK

- Plaats het apparaat op een vlakke, stabiele ondergrond. Zorg voor minimaal 10 cm vrije ruimte rondom het apparaat. Dit apparaat is niet geschikt voor inbouw of gebruik buitenshuis.
- Haal het apparaat en de accessoires uit de doos. Verwijder de stickers, de beschermfolie of het plastic van het apparaat.
- Veeg voor het eerste gebruik van het apparaat alle afneembare onderdelen af met een vochtige doek. Gebruik nooit schurende producten.
- Let op! Laat de blender nooit langer dan 1 minuut continu draaien, en laat de blender daarna altijd 1 minuut afkoelen.
- De messen zijn zeer scherp, pas op met het schoonmaken. Voorkom ieder lichamelijk contact met de messen, deze kunnen u ernstig verwonden.

- Monteer de kan\ op het apparaat. Vergrendel de kan door hem rechtsom te draaien.

GEBRUIK

- LET OP: Dit apparaat heeft een veiligheidsschakelaar. Plaats de kan op de basis en draai hem rechtsom totdat hij op zijn plaats klikt. Het apparaat zal anders niet werken.
- Snijd de groenten en fruit in stukken die in de kan passen. Niet in te grote stukken snijden. De stukken moeten zo klein zijn dat ze op de bodem van de kan vallen. Doe de ingrediënten in de kan en plaats het kandeksel op de kan.
- Zet de snelheidsschakelaar op de gewenste snelheid. Gebruik de pulse-functie om allerlei soorten voedsel kort en snel te hakken.

REINIGING EN ONDERHOUD

- Verwijder altijd de stekker uit het stopcontact als het apparaat wordt gereinigd.
- Reinig het apparaat met een vochtige doek. Gebruik nooit agressieve en schurende schoonmaakmiddelen, schuursponzen of staalwol; dit beschadigt het apparaat.
- Dompel het apparaat nooit onder in water of andere vloeistoffen. Het apparaat is niet vaatwasserbestendig.
- Onderdelen die in aanraking zijn gekomen met voedsel kunnen worden gereinigd in sopwater.
- De onderdelen zijn niet vaatwasser bestendig. Indien de onderdelen worden blootgesteld aan hitte of bijtende reinigingsmiddelen, kunnen deze vervormd of verkleurd raken.

GARANTIEVOORWAARDEN

- Op dit product wordt een garantie van 24 maanden verleend. Uw garantie is geldig indien het product is gebruikt in overeenstemming met de gebruiksaanwijzing en voor het doel waarvoor het gemaakt is. Tevens dient de originele aankoopbon (factuur, kassabon of kwitantie) te worden overlegd met daarop de aankoopdatum, de naam van de retailer en het artikelnummer van het product.
- Voor uitgebreide garantievoorwaarden verwijzen wij u naar onze servicewebsite: www.service.tristar.eu

MILIEU



Dit apparaat mag aan het einde van de levensduur niet bij het normale huisafval worden gedeponeerd, maar moet bij een speciaal inzameelpunt voor hergebruik van elektrische en elektronische apparaten worden aangeboden. Het symbool op het apparaat, in de gebruiksaanwijzing en op de verpakking attendeert u hierop. De in het apparaat gebruikte materialen kunnen worden gerecycled. Met het recyclen van gebruikte huishoudelijke apparaten levert u een belangrijke bijdrage aan de bescherming van ons milieu. Informeer bij uw lokale overheid naar het inzameelpunt.

Support

U kunt alle beschikbare informatie en reserveonderdelen vinden op service.tristar.eu!

FR Manuel d'instructions

SÉCURITÉ

- Si vous ignorez les instructions de sécurité, le fabricant ne saurait être tenu responsable des dommages.
- Si le cordon d'alimentation est endommagé, il doit être remplacé par le fabricant, son réparateur ou des personnes qualifiées afin d'éviter tout risque.
- Ne déplacez jamais l'appareil en tirant sur le cordon et veillez à ce que ce dernier ne soit pas entortillé.
- L'appareil doit être posé sur une surface stable et nivelée.
- Ne laissez jamais le dispositif sans surveillance s'il est connecté à l'alimentation.
- Cet appareil est uniquement destiné à des utilisations domestiques et seulement dans le but pour lequel il est fabriqué.
- L'appareil ne doit pas être utilisé par des enfants de moins de 8 ans. Cet appareil peut être utilisé par des enfants à partir de 8 ans sous supervision continue. Cet appareil ne doit pas être utilisé par des personnes dont les capacités physiques, sensorielles ou mentales sont réduites ou manquant d'expérience et de connaissance, sauf si elles sont surveillées ou si elles ont reçu des instructions pour utiliser cet appareil en toute sécurité en étant conscients des dangers liés. Les enfants ne doivent pas jouer avec l'appareil. Maintenez l'appareil et son cordon d'alimentation hors de portée des enfants de moins de 8 ans. Le nettoyage et la maintenance utilisateur ne doivent pas être confiés à des enfants.
- Afin de vous éviter un choc électrique, n'immergez pas le cordon, la prise ou l'appareil dans de l'eau ou autre liquide .
- Ne pas laisser les enfants jouer avec l'appareil.
- Éteignez l'appareil et débranchez-le du secteur avant de changer les accessoires ou d'approcher de parties amovibles durant le fonctionnement
- Débranchez toujours l'appareil du secteur si vous quittez la pièce et avant de le monter, le démonter ou le nettoyer.
- Il est impératif de conserver cet appareil propre en permanence car il est en contact direct avec des aliments.
- NOTE : Les lames du hachoir sont très tranchantes. Évitez tout contact physique lors du vidage et du nettoyage de l'appareil. Vous pourriez vous blesser gravement.
- Cet appareil est destiné à une utilisation domestique et aux applications similaires, notamment :

- coin cuisine des commerces, bureaux et autres environnements de travail
- hôtels, motels et autres environnements de type résidentiel
- environnements de type chambre d'hôtes
- fermes.

- Cet appareil doit être utilisé avec le chariot en place, à moins que cela ne soit pas possible à cause de la taille ou de la forme des ingrédients.

DESCRIPTION DES PIÈCES

- Doseur
- Couvercle
- Pot
- Lames
- Bouton de commande
- Bouton d'impulsion

AVANT LA PREMIÈRE UTILISATION

- Mettez l'appareil sur une surface stable plate et assurez un dégagement tout autour de l'appareil d'au moins 10 cm. Cet appareil ne convient pas à une installation dans une armoire ou à un usage à l'extérieur.
- Sortez l'appareil et les accessoires hors de la boîte. Retirez les autocollants, le film protecteur ou le plastique de l'appareil.
- Avant la première utilisation de votre appareil, essayez toutes les pièces amovibles avec un chiffon humide. N'utilisez jamais de produits abrasifs.
- Attention ! Ne pas faire fonctionner l'appareil plus de 1 minute en continu, et toujours laisser reposer l'appareil pendant au moins 1 minute après utilisation.
- Les lames du disque râpe/éminceur et du couteau métallique sont extrêmement tranchantes, évitez tout contact physique avec elles sans quoi vous pourriez vous blesser gravement.

- Montez le pot sur l'appareil. Bloquez le pot en le tournant dans le sens horaire.

UTILISATION

- NOTE : Cet appareil comporte un interrupteur de sécurité. Placez le pot sur la base et tournez le jusqu'au clic sinon l'appareil ne fonctionne pas.
- Coupez les fruits et légumes en morceaux adaptés au pot. Ne coupez pas des morceaux trop gros. Ils doivent être suffisamment petits pour tomber au fond du pot. Placez les ingrédients dans le pot et couvrez-le du couvercle.
- Réglez le sélecteur de vitesse sur la vitesse voulue. Utilisez la fonction d'impulsion pour un hachage bref et rapide de tout type d'aliment.

NETTOYAGE ET MAINTENANCE

- Débranchez toujours la fiche de la prise lors du nettoyage de l'appareil.
 - Nettoyez l'appareil avec un chiffon humide. N'utilisez pas de produits nettoyants agressifs ou abrasifs, de tampons à récurer ou de laine de verre, ceux-ci pourraient endommager l'appareil.
 - N'immergez jamais l'appareil dans l'eau ni aucun autre liquide. L'appareil ne peut pas être nettoyé en lave-vaisselle.
 - Les composants qui ont touché les aliments peuvent être nettoyés à l'eau savonneuse.
 - Les pièces ne vont pas au lave-vaisselle. En cas d'exposition à la chaleur ou des détergents caustiques, une déformation ou une décoloration est possible.
- GARANTIE**
- Ce produit est garanti pour une période de 24 mois. Votre garantie est valable si le produit est utilisé selon les instructions et pour l'usage auquel il est destiné. De plus, la preuve d'achat d'origine (facture, reçu ou ticket de caisse) doit être présentée, montrant la date d'achat, le nom du détaillant et le numéro d'article du produit.
 - Pour connaître les conditions de garantie détaillées, veuillez consulter notre site Internet de service : www.service.tristar.eu

ENVIRONNEMENT



Cet appareil ne doit pas être jeté avec les déchets ménagers à la fin de sa durée de vie, il doit être remis à un centre de recyclage pour les appareils électriques et électroniques. Ce symbole sur l'appareil, le manuel d'utilisation et l'emballage attire votre attention sur un point important. Les matériaux utilisés dans cet appareil sont recyclables. En recyclant vos appareils, vous contribuez de manière significative à la protection de notre environnement. Renseignez-vous auprès des autorités locales pour connaître les centres de collecte des déchets.

Support
Vous pouvez trouver toutes les informations et pièces de rechange sur service.tristar.eu !

DE Bedienungsanleitung

SICHERHEIT

- Beim Ignorieren der Sicherheitshinweise kann der Hersteller nicht für Schäden haftbar gemacht werden.
- Ist das Netzkabel beschädigt, muss es vom Hersteller, dem Kundendienst oder ähnlich qualifizierten Personen ersetzt werden, um Gefahren zu vermeiden.
- Bewegen Sie das Gerät niemals durch Ziehen am Kabel, und stellen Sie sicher, dass sich das Kabel nicht verwickelt.
- Das Gerät muss auf einer ebenen, stabilen Fläche platziert werden.
- Das Gerät darf nicht unbeaufsichtigt bleiben, während es am Netz angeschlossen ist.
- Dieses Gerät darf nur für den Haushaltsgebrauch und nur für den Zweck benutzt werden, für den es hergestellt wurde.
- Dieses Gerät darf nicht von Kindern bis zu 8 Jahren verwendet werden. Dieses Gerät darf von Kindern ab 8 Jahren verwendet werden, wenn sie dabei kontinuierlich beaufsichtigt werden. Dieses Gerät darf von Personen mit eingeschränkten körperlichen, sensorischen oder geistigen Fähigkeiten oder einem Mangel an Erfahrung und Kenntnissen verwendet werden, sofern diese Personen beaufsichtigt oder über den sicheren Gebrauch des Geräts unterrichtet wurden und die damit verbundenen Gefahren verstanden haben. Kinder dürfen mit dem Gerät nicht spielen. Halten Sie das Gerät und sein Anschlusskabel außerhalb der Reichweite von Kindern unter 8 Jahren. Reinigungs- und Wartungsarbeiten dürfen nicht von Kindern ausgeführt werden.

- Tauchen Sie zum Schutz vor einem Stromschlag das Kabel, den Stecker oder das Gerät niemals in Wasser oder sonstige Flüssigkeiten.
- Kinder dürfen das Gerät nicht ohne Beaufsichtigung benutzen.
- Schalten Sie das Gerät aus und trennen es von der Stromversorgung, bevor Sie Zubehörteile wechseln oder sich beweglichen Teilen nähern.
- Trennen Sie das Gerät immer von der Stromversorgung, wenn es unbeaufsichtigt zurückgelassen wird sowie vor dem Zusammenbau, der Zerlegung oder Reinigung.
- Es ist absolut notwendig, das Gerät immer sauber zu halten, weil es in direkten Kontakt mit Nahrungsmitteln kommt.
- HINWEIS: Die Hackmesser sind sehr scharf; vermeiden Sie beim Entleeren und bei der Reinigung des Geräts einen Körperkontakt. Sie können sich ernsthaft verletzen!
- Dieses Gerät ist dazu bestimmt, im Haushalt und ähnlichen Anwendungen verwendet zu werden, wie beispielsweise:
 - In Küchen für Mitarbeiter in Läden, Büros und anderen gewerblichen Bereichen.
 - Von Kunden in Hotels, Motels und anderen Wohneinrichtungen.
 - In Frühstückspensionen.
 - In Gasthäusern.
- Dieses Gerät muss mit arretiertem Schiebetisch und Halterung benutzt werden, es sei denn, dies ist aufgrund der Größe oder Form der Speisen nicht möglich.

TEILEBESCHREIBUNG

- Messbecher
- Deckel
- Gefäß
- Messer
- Regler
- Impulsknopf

VOR DER ERSTEN BETRIEBNNAHME

- Stellen Sie das Gerät auf eine ebene und stabile Fläche und halten Sie einen Abstand von mindestens 10 cm um das Gerät herum ein. Dieses Gerät ist nicht für den Anschluss oder die Verwendung in einem Schrank oder im Freien geeignet.
- Nehmen Sie das Gerät und das Zubehör aus der Verpackung. Entfernen Sie die Aufkleber, die Schutzfolie oder das Plastik vom Gerät.
- Wischen Sie vor der ersten Inbetriebnahme des Geräts alle abnehmbaren Teile mit einem feuchten Tuch ab. Verwenden Sie niemals Scheuermittel.
- Vorsicht! Nehmen Sie den Mixer für 1 Minute ununterbrochen in Betrieb. Anschließen den Mixer für 1 Minute abkühlen lassen.
- Die Klingen der Schneid- und Hackscheibe und des Schneidmessers sind sehr scharf. Berühren Sie diese nicht, da das zu schweren Verletzungen führen kann.

- Bringen Sie das Gefäß am Gerät an. Sichern Sie das Gefäß durch Drehen im Uhrzeigersinn.

GEBRAUCH

- HINWEIS: Dieses Gerät hat einen Sicherheitsschalter. Setzen Sie das Gefäß auf den Deckel und drehen Sie es im Uhrzeigersinn, bis es einrastet. Andernfalls funktioniert das Gerät nicht.
- Schneiden Sie die Früchte und/oder das Gemüse in für das Gefäß passende Stücke. Schneiden Sie keine zu großen Stücke, da die Stücke klein genug sein müssen, um auf den Gefäßboden zu fallen. Geben Sie die Zutaten in das Gefäß und setzen Sie den Gefäßdeckel auf das Gefäß.
- Stellen Sie den Geschwindigkeitswähler auf die gewünschte Geschwindigkeit; verwenden Sie die Impulsfunktion zum kurzen und schnellen Zerkleinern etlicher Speisen.

REINIGUNG UND PFLEGE

- Vor der Reinigung des Geräts immer den Netzstecker ziehen.
- Reinigen Sie das Gerät mit einem feuchten Tuch. Verwenden Sie niemals scharfe oder scheuernde Reutiger, Topfreiniger oder Stahlwolle. Dies würde das Gerät beschädigen.
- Tauchen Sie das Gerät niemals in Wasser oder andere Flüssigkeiten. Das Gerät in nicht spülmaschinenfest.
- Komponenten, die mit Speisen in Berührung gekommen sind, können in Seifenwasser gereinigt werden.
- Die Komponenten sind nicht spülmaschinenfest. Wenn Sie Hitze oder ätzenden Reinigungsmitteln ausgesetzt werden, können Sie sich verformen oder verfärben.

GARANTIE

- Dieses Produkt hat eine Garantie von 24 Monaten. Der Garantieanspruch gilt nur, wenn das Produkt gemäß den Anweisungen und gemäß dem Zweck, für den es konzipiert wurde, benutzt wird. Der Original-Kaufbeleg (Rechnung, Beleg oder Quittung) muss zusammen mit dem Kaufdatum, dem Namen des Einzelhändlers und der Artikelnummer des Produktes eingereicht werden.
- Detaillierte Informationen über die Garantiebedingungen finden Sie auf unserer Service-Website unter: www.service.tristar.eu

UMWELT



Dieses Gerät darf am Ende seiner Lebenszeit nicht im Hausmüll entsorgt werden, sondern muss an einer Sammelstelle für das Recyceln von elektrischen und elektronischen Haushaltsgeräten abgegeben werden. Das Symbol auf dem Gerät, in der Bedienungsanleitung und auf der Verpackung macht Sie auf dieses wichtige Thema aufmerksam. Die in diesem Gerät verwendeten Materialien können recycelt werden. Durch das Recyceln gebrauchter Haushaltsgeräte leisten Sie einen wichtigen Beitrag zum Umweltschutz. Fragen Sie Ihre örtliche Behörde nach Informationen über eine Sammelstelle.

Support
Sämtliche Informationen und Ersatzteile finden Sie unter service.tristar.eu!

ES Manual de instrucciones

SEGURIDAD

- Si ignora las instrucciones de seguridad, eximirá al fabricante de toda responsabilidad por posibles daños.
- Si el cable de alimentación está dañado, corresponde al fabricante, al representante o a una persona de cualificación similar su reemplazo para evitar peligros.

SERVICE.TRISTAR.EU

Tristar Europe B.V. | Jules Verneweg 87
5015 BH Tilburg | The Netherlands

- Nunca mueva el aparato tirando del cable y asegúrese de que no se pueda enredar con el cable.
- El aparato debe colocarse sobre una superficie estable y nivelada.
- El usuario no debe dejar el dispositivo sin supervisión mientras esté conectado a la alimentación.
- Este aparato se debe utilizar únicamente para el uso doméstico y sólo para las funciones para las que se ha diseñado.
- Este aparato no debe ser utilizado por niños de 0 a 8 años. Este aparato puede ser utilizado por niños a partir de los 8 años si son supervisados de forma continua. Este aparato puede ser usado por personas con capacidades físicas, sensoriales o mentales reducidas, o falta de experiencia y conocimientos, si reciben supervisión o instrucciones sobre el uso del aparato de forma segura y comprenden los riesgos que implica. Los niños no pueden jugar con el aparato. Mantenga el aparato y el cable fuera del alcance de los niños menores de 8 años. Los niños no podrán realizar la limpieza ni el mantenimiento reservado al usuario.
- Para protegerse contra una descarga eléctrica, no sumerja el cable, el enchufe ni el aparato en el agua o cualquier otro líquido.
- No deje que los niños usen el dispositivo sin supervisión.
- Apague el aparato y desconéctelo de la alimentación antes de cambiar accesorios o acercarse a piezas que se muevan durante el uso.
- Desconecte siempre el dispositivo de la alimentación si está sin supervisión y antes de montarlo, desmontarlo o limpiarlo.
- Es absolutamente necesario mantener este aparato limpio en todo momento porque entra en contacto directo con los alimentos.
- NOTA: Las hojas de corte están muy afiladas; evite el contacto físico con ellas al vaciar y limpiar el dispositivo, podría herirse de gravedad.
- Este aparato se ha diseñado para el uso en el hogar y en aplicaciones similares, tales como:
 - zonas de cocina para el personal en tiendas, oficinas y otros entornos de trabajo.
 - Clientes en hoteles, moteles y otros entornos de tipo residencial.
 - Entornos de tipo casa de huéspedes.
 - Granjas.
- Este aparato se debe utilizar con el empujador de alimento y el soporte de pieza en posición salvo que esto no sea posible debido al tamaño de pieza del alimento.

DESCRIPCIÓN DE LOS COMPONENTES

- Vaso medidor
- Tapa
- Vaso
- Cuchillas
- Mando de control
- Botón de impulsos

ANTES DEL PRIMER USO

- Coloque el dispositivo sobre una superficie plana estable y asegúrese de tener un mínimo de 10 cm de espacio libre alrededor del mismo. Este dispositivo no es apropiado para ser instalado en un armario o para el uso en exteriores.
- Seque el aparato y los accesorios de la caja. Quite los adhesivos, la lámina protectora o el plástico del dispositivo.
- Antes de utilizar el aparato por primera vez, pase un paño húmedo por todas las piezas desmontables. Nunca utilice productos abrasivos.
- ¡Precaución! No utilice la batidora durante más de 1 minut seguidos, después, deje que se enfríe la batidora durante 1 minut.
- Las cuchillas del disco de rebañar y cortar y la cuchilla de picar están muy afiladas; evite cualquier contacto físico con las mismas, ya que puede resultar herido de gravedad.

- Monte el vaso en el aparato. Bloquee el vaso girándolo en sentido horario.

USO

- NOTA: Este aparato contiene un interruptor de seguridad. Coloque el vaso sobre la base y gírelo en sentido horario hasta que haga clic o de lo contrario el dispositivo no funcionará.
- Corte las frutas o verduras en trozos que quepan en el vaso. No corte trozos demasiado grandes ya que deben ser lo bastante pequeños como para caer en la base del vaso. Ponga los ingredientes en el vaso y coloque la tapa sobre el vaso.
 - Stíte el selector de velocidad en el ajuste de velocidad deseado. Utilice la función de pulsación para el picado breve y rápido de todo tipo de alimentos.

LIMPIEZA Y MANTENIMIENTO

- Desenchufe siempre el aparato de la toma de corriente antes de limpiarlo.
- Limpie el aparato con un paño húmedo. No utilice productos de limpieza abrasivos o fuertes, estropajos o lana metálica porque se podría dañar el aparato.
- No sumerja nunca el aparato en agua o cualquier otro líquido. El aparato no se puede lavar en el lavavajillas.
- Los componentes que han estado en contacto con alimentos pueden lavarse con agua y jabón.
- Los componentes no se pueden lavar en lavavajillas. Si se expone al calor o a detergentes cáusticos podrían deformarse o perder el color.

GARANTÍA

- Este producto cuenta con 24 meses de garantía. Su garantía es válida si el producto se utiliza de acuerdo con las instrucciones y el propósito para el que se creó. Además, debe enviarse un justificante de la compra original (factura, ticket o recibo) en el que aparezca la fecha de la compra, el nombre del vendedor y el número de artículo del producto.

- Para más detalles sobre las condiciones de la garantía, consulte la página web de servicio: www.service.tristar.eu

MEDIO AMBIENTE

- Este aparato no debe desecharse con la basura doméstica al final de su vida útil, sino que se debe entregar en un punto de recogida para el reciclaje de aparatos eléctricos y electrónicos. Este símbolo en el aparato, manual de instrucciones y embalaje quiere atraer su atención sobre esta importante cuestión. Los materiales utilizados en este aparato se pueden reciclar. Mediante el reciclaje de electrodomésticos, usted contribuye a fomentar la protección del medioambiente. Solicite más información sobre los puntos de recogida a las autoridades locales.

Soporte

¡Puede encontrar toda la información y recambios en service.tristar.eu!

PT Manual de Instruções

SEGURANÇA

- Se não seguir as instruções de segurança, o fabricante não pode ser considerado responsável pelo danos.
- Se o cabo de alimentação estiver danificado, deve ser substituído pelo fabricante, o seu representante de assistência técnica ou alguém com qualificações semelhantes para evitar perigos.
- Nunca desloque o aparelho puxando pelo cabo e certifique-se de que este nunca fica preso.
- O aparelho deve ser colocado numa superfície plana e estável.
- O utilizador não deve abandonar o aparelho enquanto este estiver ligado à alimentação.
- Este aparelho destina-se apenas a utilização doméstica e para os fins para os quais foi concebido.
- Este aparelho não deve ser utilizado por crianças com idades compreendidas entre os 0 e os 8 anos. Este aparelho pode ser utilizado por crianças com idade igual ou superior a 8 anos, caso sejam continuamente supervisionadas. Este aparelho pode ser utilizado por pessoas com capacidades mentais, sensoriais ou físicas reduzidas ou com falta de experiência e conhecimento, se receberem supervisão ou instruções relativamente à utilização segura do aparelho e compreenderem os perigos envolvidos. As crianças não devem brincar com o aparelho. Mantenha o aparelho e respectivo cabo fora do alcance de crianças com idade inferior a 8 anos. A limpeza é manutenção pelo utilizador não devem ser realizadas por crianças.
- Para se proteger contra choques eléctricos, não mergulhe o cabo, a ficha nem o aparelho em água ou qualquer outro líquido.
- Não permita que as crianças utilizem o dispositivo sem supervisão.
- Desligue o aparelho e retire a ficha da tomada antes de alterar acessórios ou abordar partes que se movem durante a utilização.
- Desligue sempre o dispositivo da tomada se o mesmo ficar sem supervisão e antes de o montar, desmontar ou limpar.
- É absolutamente necessário manter este aparelho sempre limpo uma vez que entra em contacto directo com alimentos.
- NOTA: As lâminas de corte são muito afiadas. Evite o contacto físico durante o esvaziamento e limpeza do dispositivo uma vez que se pode magoar com gravidade.
- Este aparelho destina-se a ser usado em aplicações domésticas e semelhantes tais como:
 - Zonas de cozinha profissional em lojas, escritórios e outros ambientes de trabalho.
 - Por clientes de hotéis, motéis e outros ambientes de tipo residencial.
 - Ambientes de dormida e pequeno almoço.
 - Quintas.
- Este aparelho tem de ser utilizado com a tabela de alimentação deslizando e o suporte de peças em posição, a menos que não seja possível devido ao tamanho ou forma da comida.

DESCRIÇÃO DAS PEÇAS

- Copo de medição
- Tampa
- Jarro
- Lâminas
- Botão de controlo
- Botão de impulsos

ANTES DA PRIMEIRA UTILIZAÇÃO

- Coloque o aparelho sobre uma superfície plana e estável e deixe, no mínimo, 10 cm de espaço livre à volta do aparelho. Este aparelho não está adaptado para a instalação num armário ou para a utilização no exterior.
- Retire o aparelho e os acessórios da caixa. Retire os autocolantes, a película ou plástico de protecção do aparelho.
- Antes de utilizar o aparelho pela primeira vez, limpe todas as peças amovíveis com um pano húmido. Nunca utilize produtos abrasivos.
- Atenção! Não deixe a misturadora funcionar durante mais de 1 minuto seguido. Após esse período, deixe sempre repousar a misturadora durante 1 minuto.
- As lâminas do disco cortante e da lâmina cortante são muito afiadas. Evite qualquer contacto físico, podem causar ferimentos graves.

- Monte o jarro no aparelho. Bloquee o jarro rodando-o para a direita.

UTILIZAÇÃO

- NOTA: Este aparelho está equipado com um interruptor de segurança, coloque o jarro na base e rode-o para a direita até ouvir um clique, caso contrário não irá funcionar.
- Corte os frutos e/ou vegetais em pedaços que caibam no jarro. Não corte em pedaços demasiado grandes uma vez que precisam de ser suficientemente pequenos para calrem para a base do jarro. Coloque os ingredientes no jarro e coloque a tampa no jarro.
 - Coloque o selector de velocidade na velocidade pretendida, utilize a função por impulsos para um corte curto e rápido de todos os tipos de alimentos.

LIMPEZA E MANUTENÇÃO

- Retire sempre a ficha da tomada quando limpar o aparelho.
- Limpe o aparelho com um pano húmido. Nunca use produtos de limpeza agressivos e abrasivos, esfregões de metal ou palha de aço, que danifica o dispositivo.
- Nunca mergulhe o aparelho na água ou outro líquido. O aparelho não é adequado para a máquina de lavar louça.
- Os componentes que entraram em contacto com alimentos podem ser limpos com água e detergente.
- Os componentes não são adequados para limpeza na máquina de lavar louça. Se forem expostos a calor ou produtos de limpeza cáusticos, os componentes poderão ficar deformados ou descoloridos.

GARANTIA

- Este produto possui uma garantia de 24 meses. A sua garantia é válida se utilizar o produto de acordo com as instruções e em a finalidade para a qual foi concebido. Além disso, a compra original (factura ou recibo da compra) deverá conter a data da compra, o nome do vendedor e o número de artigo do produto.
- Para obter as condições de garantia detalhadas, consulte o nosso website de serviço: www.service.tristar.eu

AMBIENTE

- Este aparelho não deve ser depositado no lixo doméstico no fim da sua vida útil, mas deve ser entregue num ponto central de reciclagem de aparelhos domésticos eléctricos e electrónicos. Este símbolo indicado no aparelho, no manual de instruções e na embalagem chama a sua atenção para a importância desta questão. Os materiais utilizados neste aparelho podem ser reciclados. Ao reciclar aparelhos domésticos usados, está a contribuir de forma significativa para a protecção do nosso ambiente. Solicite às autoridades locais informações relativas aos pontos de recolha.

Assistência

Encontra todas as informações e peças de substituição em service.tristar.eu!

PL Instrukcje użytkowania

BEZPIECZESTWO

- Producent nie ponosi odpowiedzialności za uszkodzenia w przypadku nieprzestrzegania instrukcji bezpieczeństwa.
- W przypadku uszkodzenia kabla zasilania, aby uniknąć zagrożenia, musi on być wymieniony przez producenta, jego agenta serwisowego lub osoby o podobnych kwalifikacjach.
- Nie wolno przesuwać urządzenia, ciągnąć za przewód ani dopuszczać do zaplątania kabla.
- Urządzenie należy umieścić na stabilnej i wypoziomowanej powierzchni.
- Nigdy nie należy zostawiać włączonego urządzenia bez nadzoru.
- Urządzenie przeznaczone jest tylko do eksploatacji w gospodarstwie domowym, w sposób zgodny z jego przeznaczeniem.
- Dzieci w wieku od 0 do 8 lat nie mogą używać tego urządzenia. Dzieci 8-letnie i starsze mogą obsługiwać to urządzenie, jeśli będą pod stałym nadzorem. Urządzenie może być używane przez osoby z obniżoną sprawnością fizyczną, zmysłową lub umysłową, osoby z brakiem doświadczenia i wiedzy, jeśli są one nadzorowane lub gdy je poinstruowano jak korzystać z tego urządzenia w bezpieczny sposób, i gdy zdają sobie sprawę z istniejących niebezpieczeństw. Dzieciom nie wolno bawić się urządzeniem. Urządzenie oraz dołączony do niego kabel należy przechowywać poza zasięgiem dzieci, które nie ukończyły 8 lat.
- Czystowniki i konserwacja dozwolona dla użytkownika nie mogą być wykonywane przez dzieci.
- Aby uniknąć porażenia prądem elektrycznym, nie należy zanurzać przewodu, wtyczki ani urządzenia w wodzie bądź w innej cieczy.
- Nie pozwalaj dzieciom na korzystanie z urządzenia bez nadzoru.
- Wyciągnąć urządzenie i wyciągnąć wtyczkę z kontaktu przed zmianą akcesoriów lub zbliżeniem się do części ruchomych.
- Zawsze odłączaj urządzenie od prądu, gdy jest ono pozostawiane bez nadzoru oraz przed montażem, demontażem lub czyszczeniem.
- Niezbędne jest stałe utrzymywanie czystości urządzenia, ponieważ ma ono bezpośredni kontakt z żywnością.
- UWAGA: Ostrza tnące są bardzo ostre, unikać fizycznego kontaktu podczas opróżniania i czyszczenia urządzenia — można się poważnie zranić.
- To urządzenie zaprojektowano do użycia w domu oraz w celu podobnych zastosowań w miejscach takich jak:
 - Pomieszczenia kuchenne w sklepach, biurach i innych miejscach pracy
 - Przez klientów w hotelach, motelach i innych ośrodkach tego typu
 - Ośrodki oferujące noclegi ze śniadaniem
 - Gospodarstwa rolne

- Urządzenie musi być używane wraz z podajnikiem i uchwytem, chyba że jest to niemożliwe ze względu na rozmiar lub kształt produktu.

OPIS CZĘŚCI

- Miarka
- Pokrywa
- Kubek
- Ostrza
- Pokrętło kontrolne
- Przycisk pulsowania

PRZED PIERWSZYM UŻYCIEM

- Urządzenie umieścić na odpowiedniej, płaskiej powierzchni i zapewnić minimum 10 cm wolnej przestrzeni wokół urządzenia. Urządzenie to nie jest przystosowane do montażu w szafce lub do użytkowania na wolnym powietrzu.
- Urządzenie i akcesoria należy wyjąć z pudełka. Z urządzenia należy usunąć naklejkę, folię ochronną lub elementy plastikowe.
- Przed pierwszym użyciem urządzenia należy wytrzeć wszystkie wyjmowane części wilgotną szmatką. Nigdy nie należy używać szorstkich środków czyszczących.
- Uwaga! Mikser można uruchamiać na czas nie dłuższy niż 1 minut ciągłej pracy, po którym to okresie należy go wyłączyć i pozostawić na 1 minut do schłodzenia.
- Ostrza tarczy do krojenia i siekania oraz ostre siekające są bardzo ostre; nie należy ich dotykać, ponieważ grozi to poważnymi obrażeniami ciała.

- Zamocuj kubek na urządzeniu. Zablokuj kubek, przekręcając go w prawo.

UŻYTKOWANIE

- UWAGA: Urządzenie zostało wyposażone w wyłącznik bezpieczeństwa, dlatego należy umieścić kubek na korpusie urządzenia i przekręcić go w prawo aż do momentu usłyszenia kliknięcia, w przeciwnym razie urządzenie nie będzie działać.
- Pokrój warzywa lub owoce na kawałki, które łatwo zmieszczą się w kubku. Nie należy kroić ich na zbyt duże kawałki, ponieważ pokrojone warzywa lub owoce powinny opaść na dno kubka. Włóż składinki do kubka i umieść na nim pokrywkę.
 - Wybierz odpowiednie ustawienie prędkości. Możesz też skorzystać z trybu pracy impulsowej, aby szybko kroić każdy rodzaj żywności w krótkich, intensywnych fazach.

CZYSZCZENIE I KONSERWACJA

- Podczas mycia zawsze należy wyciągać wtyczkę z gniazdka.
- Zewnętrzną obudowę należy czyścić wilgotną szmatką. Nie należy nigdy używać ostrych ani szorstkich środków czyszczących, zmywaków do szorowania oraz druciaków, aby nie uszkodzić urządzenia.
- Nie należy nigdy zanurzać urządzenia w wodzie ani żadnym innym płynie. Urządzenie nie nadaje się do mycia w zmywarce do naczyń.
- Elementy stykające się bezpośrednio z żywnością można myć w wodzie z dodatkiem mydła.
- Elementy wyposażenia nie nadają się do mycia w zmywarce do mycia naczyń. Wystawione na ciepło lub działanie żrących środków czyszczących, elementy te mogą ulec deformacji lub odbarwieniu.

GWARANCJA

- Na produkt udzielana jest 24-miesięczna gwarancja. Gwarancja jest ważna, jeśli produkt jest używany zgodnie z instrukcjami oraz w celu, do jakiego jest on przeznaczony. Dodatkowo należy przesłać oryginalne potwierdzenie zakupu (factura, dowód sprzedaży lub paragon) wraz z datą zakupu, nazwą sprzedawcy oraz numerem pozycji, określonym dla tego produktu.
- Szczegółowe warunki gwarancji podane są na naszej stronie serwisowej: www.service.tristar.eu

ŚRODOWISKO

- Po zakończeniu eksploatacji urządzenia nie należy wyrzucać go wraz z odpadami domowymi. Urządzenie to powinno zostać zutylizowane w centralnym punkcie recyklingu domowych urządzeń elektrycznych i elektronicznych. Ten symbol znajdujący się na urządzeniu, w instrukcjach użytkowania i na opakowaniu oznacza ważne kwestie, na które należy zwrócić uwagę. Materiały, z których wytworzono to urządzenie, nadają się do przetworzenia. Recykling zużytych urządzeń gospodarstwa domowego jest znaczącym wkładem użytkownika w ochronę środowiska. Należy skontaktować się z władzami lokalnymi, aby uzyskać informacje dotyczące punktów zbiórki odpadów.

Wsparcie

Wszelkie informacje i części zamienne są dostępne na stronie service.tristar.eu.

IT Istruzioni per l'uso

SICUREZZA

- Il produttore non è responsabile di eventuali danni e lesioni conseguenti alla mancata osservanza delle istruzioni di sicurezza.
- Se il cavo di alimentazione è danneggiato, deve essere sostituito dal produttore, da un addetto all'assistenza o da personale con qualifiche analoghe per evitare rischi.
- Non spostare mai l'apparecchio tirandolo per il cavo e controllare che il cavo non possa rimanere impigliato.
- Collocare l'apparecchio su una superficie stabile e piana.
- Non lasciare mai l'apparecchio senza sorveglianza quando è collegato all'alimentazione.
- Questo apparecchio è destinato a un uso esclusivamente domestico e deve essere utilizzato soltanto per gli scopi previsti.
- L'apparecchio non deve essere utilizzato da bambini di età compresa fra 0 e 8 anni.
- L'apparecchio può essere utilizzato da bambini di almeno 8 anni sotto costante supervisione. L'apparecchio può essere utilizzato da persone con ridotte capacità fisiche, sensoriali, mentali o con mancanza di esperienza e conoscenza sotto supervisione o con adeguate istruzioni riguardo all'uso dell'apparecchio in modo sicuro e alla comprensione dei rischi impliciti.
- I bambini non devono giocare con l'apparecchio. Mantenere l'apparecchio e il relativo cavo fuori

- dalla portata dei bambini di età inferiore agli 8 anni. I bambini non devono eseguire interventi di manutenzione e pulizia.
- Per proteggersi dalle scosse elettriche, non immergere il cavo, la spina o l'apparecchio nell'acqua né in qualsiasi altro liquido.
- Non lasciare che i bambini utilizzino il dispositivo senza supervisione.
- Spegnerre l'apparecchio e scollegarlo dalla presa di rete prima di cambiare gli accessori o di avvicinarsi alle parti mobili quando in uso.
- Scollegare sempre il dispositivo dall'alimentazione se lasciato incustodito e prima dell'assemblaggio, il disassemblaggio o la pulizia.
- È assolutamente necessario pulire l'apparecchio prima che esso venga in contatto con gli alimenti.
- NOTA: Le lame per tritare sono molto affilate; evitare il contatto fisico durante lo svuotamento e la pulizia dell'apparecchio, onde evitare di ferirsi gravemente.
- Questo apparecchio è concepito per uso domestico e applicazioni simili come:
 - Aree cucine per il personale in negozi, uffici e altri ambienti lavorativi.
 - Per i clienti in hotel, motel e altri ambienti di tipo residenziale.
 - Ambienti di tipo Bed and breakfast.
 - Fattorie.
- Questo dispositivo deve essere utilizzato con il carrello di alimentazione e con il ferma pezzo in posizione a meno che ciò non sia possibile a causa delle dimensioni o della forma dell'alimento.

DESCRIZIONE DELLE PARTI

- Misurino
- Coperchio
- Caraffa
- Lame
- Manopola di controllo
- Pulsante a impulsi

PRIMA DEL PRIMO UTILIZZO

- Posizionare l'apparecchio su una superficie piana stabile e assicurare un minimo di 10 cm di spazio libero intorno. Questo apparecchio non è idoneo per l'installazione in un armadietto o per uso all'aperto.
- Estrarre apparecchio e accessori dall'imballaggio. Rimuovere adesivi, pellicola protettiva o plastica dall'apparecchio.
- Prima di usare l'apparecchio per la prima volta, pulire tutte le parti amovibili con un panno umido. Non utilizzare mai prodotti abrasivi.
- Attenzione! Non far funzionare il miscelatore per più di 1 minuti di seguito; lasciar quindi raffreddare il miscelatore per 1 minuti.
- Le lame del disco di taglio e sminuzzatura e lo sminuzzatore della lama sono molto affilate; non toccarle per evitare serie lesioni.

- Montare la caraffa sull'apparecchio. Bloccare la caraffa ruotandola in senso orario.

USO

- NOTA: L'apparecchio contiene un interruttore di sicurezza, collocare la caraffa sulla base e ruotarla fino allo scatto, altrimenti il dispositivo non funzionerà.

- Tagliare frutta e/o verdura in pezzi di dimensioni tali da entrare nella caraffa. Non tagliarli in pezzi troppo grandi, dovranno essere sufficientemente piccoli da cadere sul fondo della caraffa. Inserire gli ingredienti nella caraffa e chiuderla con il coperchio.
- Impostare il selettore di velocità sulla velocità desiderata, utilizzare la funzione a impulsi per tritare in modo rapido e veloce tutti i tipi di cibo.

PULIZIA E MANUTENZIONE

- Sfilare sempre la spina dalla presa prima di pulire l'apparecchio.
- Pulire l'apparecchio con un panno umido. Non usare mai detergenti duri e abrasivi, pagliette o lana d'acciaio, che danneggia l'apparecchio.
- Non immergere l'apparecchio in acqua o in altro liquido. Non è possibile pulire l'apparecchio in lavastoviglie.
- I componenti che entrano in contatto con gli alimenti possono essere puliti in acqua e sapone.
- I componenti non sono adatti per il lavaggio in lavastoviglie. Se esposti a calore o detergenti aggressivi potrebbero deformarsi o scolorire.

GARANZIA

- Questo prodotto è garantito per 24 mesi. La garanzia è valida se il prodotto viene utilizzato in conformità con le istruzioni e per lo scopo per il quale è stato realizzato. Inoltre, deve essere fornita la prova di acquisto originale (fattura, scontrino o ricevuta) riportante la data di acquisto, il nome del rivenditore e il codice del prodotto.
- Per i dettagli delle condizioni di garanzia, consultare il nostro sito web: www.service.tristar.eu

AMBIENTE



- Questo apparecchio non deve essere posto tra i rifiuti domestici alla fine del suo ciclo di vita, ma deve essere smaltito in un centro di riciclaggio per dispositivi elettrici ed elettronici domestici. Questo simbolo sull'apparecchio, il manuale di istruzioni e la confezione sottolineano tale importante questione. I materiali usati in questo apparecchio possono essere riciclati. Riciclando gli apparecchi domestici è possibile contribuire alla protezione dell'ambiente. Contattare le autorità locali per informazioni in merito ai punti di raccolta.

Assistenza

Tutte le informazioni e le parti di ricambio sono disponibili sul sito service.tristar.eu.

SV Instruktionshandbok

SÄKERHET

- Om dessa säkerhetsanvisningar ignoreras kan inget ansvar utkrävas av tillverkaren för eventuella skador som uppkommer.
- Om nätsladden är skadad måste den bytas ut av tillverkaren, dess servicerepresentant eller liknande kvalificerade personer för att undvika fara.
- Flytta aldrig apparaten genom att dra den i sladden och se till att sladden inte kan trassla in sig.
- Apparaten måste placeras på en stabil, jämn yta.

- Använd aldrig apparaten oöverbakad när den är ansluten till vägguttaget.
- Denna apparat får endast användas för hushållsändamål och endast för det syfte den är konstruerad för.
- Apparaten ska inte användas av barn upp till 8 år. Apparaten kan användas av barn som är 8 år eller äldre om de alltid övervakas. Apparaten kan användas av personer med nedsatt fysisk, sensorisk eller mental förmåga eller brist på erfarenhet och kunskap om de övervakas eller får instruktioner angående användning av enheten på ett säkert sätt och förstår riskerna. Barn får inte leka med apparaten. Håll apparaten och nätkabeln utom räckhåll för barn som är yngre än 8 år. Rengöring och underhåll ska inte utföras av barn.
- För att undvika elektriska stötar ska du aldrig sänka ned sladden, kontakten eller apparaten i vatten eller någon annan vätska.
- Låt inte barn använda enheten utan tillsyn.
- Stång av apparaten och koppla från strömförsörjningen innan du byter tillbehör eller delar som rör sig under användning.
- Koppla alltid bort enheten från eluttaget om den lämnas oöverbakad och innan montering, demontering eller rengöring.
- Det är absolut nödvändigt att apparaten alltid är ren eftersom den kommer i direkt kontakt med livsmedel.
- OBS: Hackknivarna är mycket vassa. Undvik fysisk kontakt när du tömmer eller rengör apparaten, annars riskerar du allvarliga skador.
- Denna apparat är avsedd för hushållsbruk och liknande användningsområden, såsom:
 - Personalkök i butiker, på kontor och i andra arbetsmiljöer.
 - Av gäster på hotell, hotell och andra liknande boendemiöjer.
 - Bed and breakfast och liknande boendemiöjer.
 - Bondgårdar.
- Denna apparat måste användas med det glidande matningsbordet och delhållaren på plats såvida detta inte är möjligt på grund av storlek eller form på livsmedlet.

BESKRIVNING AV DELAR

- Måtkopp
- Lock
- Behållare
- Blad
- Kontrollreglage
- Pulsknapp

FÖRE FÖRSTA ANVÄNDNING

- Placera enheten på en platt yta och se till att det finns 10 cm fritt utrymme runt enheten. Enheten lämpar sig inte för placering i ett skåp eller för användning utomhus.
- Ta ut apparaten och tillbehören ur lådan. Avlägsna klistermärken, skyddsfolie och plast från apparaten.
- Innan apparaten används för första gången, torka av alla avtagbara delar med en dammräsa. Använd aldrig slipande produkter.
- Varning! Använd inte mixern längre än 1 minut utan avbrott, låt den alltid svalna av i 1 minut efteråt.
- Skärbladen på hack- och skärskivan och hackskivan är mycket vassa, undvik att röra vid dem, kan orsaka allvarlig skada.

- Montera behållaren på apparaten. Läs behållaren genom att vrida den medurs.

ANVÄNDNING

- OBS: Denna apparat har en säkerhetsbrytare, placera behållaren på basen och vrid den medurs tills det klickar till, annars kommer inte apparaten att starta.
- Skär frukten och/eller grönsakerna i bitar som rymts i behållaren. Skär inte för stora bitar, då de behöver vara små nog att falla ned till behållarens botten. Lägg ingredienserna i behållaren och sätt på locket på behållaren.
- Ställ in önskad hastighet på hastighetsväljaren, använd pulsfuntionen för snabb och kort hackning för alla sorters mat.

RENGÖRING OCH UNDERHÅLL

- Ta alltid ut kontakten ur vägguttaget när enheten rengörs.
- Rengör apparaten med en fuktig trasa. Använd aldrig starka och slipande rengöringsmedel, skursvamp eller ställul som skadar apparaten.
- Sänk aldrig apparaten i vatten eller i någon annan vätska. Apparaten kan inte diskas i diskmaskin.
- Delar som har kommit i kontakt med matvaror kan rengöras med vatten och diskmedel.
- Komponenterna är inte lämpliga för rengöring i diskmaskin. Om de utsätts för värme eller frätande rengöringsmedel kan de få fel form eller bli missfärgas.

GARANTI

- Denna produkt har en garanti på 24 månader. Din garanti är giltig om produkten används i enlighet med bruksanvisningen och för det ändamål som den tillverkasdes. Dessutom skall ursprungsköpet (faktura, kassavittne eller kvitto) vidimeras med inköpsdatum, återförsäljarens namn och artikelnumera för produkten.
- För detaljerade garantivillkor, se vår servicewebbplats: www.service.tristar.eu

OMGIVNING



- Denna apparat ska ej slängas bland vanligt hushållsavfall när den slutat fungera. Den ska slängas vid en återvinningsstation för elektriskt och elektroniskt hushållsavfall. Denna symbol på apparaten, bruksanvisningen och förpackningen gör dig uppmärksam på detta. Materialet som används i denna apparat kan återvinnas. Genom att återvinna hushållsapparater gör du en viktig insats för att skydda vår miljö. Fråga de lokala myndigheterna var det finns insamlingsställen.

Support

Du hittar all tillgänglig information och reservdelar på service.tristar.eu!

CS Návod k použití

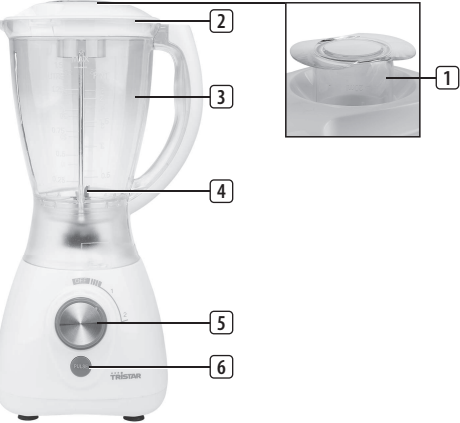
BEZPEČNOST

- Při ignorování bezpečnostních pokynů není výrobce odpovědný za případná poškození.



BL-4442

PARTS DESCRIPTION / ONDERDELENBESCHRIJVING / DESCRIPTION DES PIÈCES / TEILEBESCHREIBUNG / DESCRIPCION DE LAS PIEZAS / DESCRIZIONE DELLE PARTI / DESCRIÇÃO DOS COMPONENTES / BESKRIVNING AV DELAR / OPIS CZĘŚCI / POPIS SOUČÁSTI / POPIS SÚČASTÍ



EN| Instruction manual

NL| Gebruiksaanwijzing

FR| Mode d'emploi

DE| Bedienungsanleitung

ES| Manual de usuario

IT| Manuele utente

PT| Manual de utilizador

SV| Bruksanvisning

PL| Instrukcja obsługi

CS| Návod na použití

SK| Návod na použitie

Pokud je napájecí kabel poškozen, musí být vyměněn výrobcem, jeho servisním zástupcem nebo podobně kvalifikovanou osobou, aby se předešlo možným rizikům.

- Nikdy spotřebič nepřenášejte tažením za přívodní šňůru a ujistěte se, že se kabel nemůže zaseknout.
- Spotřebič musí být umístěn na stabilním a rovném povrchu.
- Nikdy nenechávejte zapnutý spotřebič bez dozoru.
- Tento spotřebič lze použít pouze v domácnosti za účelem, pro který byl vyroben.
- Tento spotřebič nesmí používat děti od 0 do 8 let. Tento spotřebič mohou používat děti starší 8 let, pokud jsou pod soustavným dozorem dospělého. Tento spotřebič smějí používat osoby s omezenými tělesnými, smyslovými či mentálními schopnostmi nebo s nedostatkem zkušeností a znalostí, pokud jsou pod dohledem osoby odpovědné za jejich bezpečnost nebo pokud byly o použití tohoto spotřebiče touto osobou poučeny a uvědomují si možná nebezpečí. Děti si nesmí hrát se spotřebičem. Udržujte spotřebič a kabel mimo dosahu dětí mladších 8 let. Čištění a údržba by neměla být prováděna dětmi.
- Abyste se ochránili před elektrickým výbojem, neponořujte napájecí kabel, zástrčku či spotřebič do vody či jiné tekutiny.
- Nikdy nenechávejte děti používat zařízení bez dohledu.
- Před výměnou doplňků nebo dotýkáním se součástí, které se při provozu pohybují, vypněte přístroj a vytáhněte jej ze zásuvky.
- Zařízení vždy vypněte ze zásuvky, když je bez dozoru, i před jeho sestavením, rozebráním nebo čištěním.
- Je naprosto nezbytné udržovat vždy tento spotřebič čistý, jelikož přichází do styku s jídlem.
- POZNÁMKA: Krájecí nože jsou velmi ostré. Vyhněte se při vyprazdňování a čištění přístroje fyzickému kontaktu s nimi, abyste se vážně nezranili.
- Tento spotřebič je určený k použití v domácnosti a k podobnému používání, jako například:
 - kuchyňky personálu v obchodech, kancelářích a na jiných pracovištích
 - Klienty v hotelích, motelech a jiných ubytovacích zařízeních.
 - V penzionech
 - Na statcích a farmách
- Tento přístroj musí být používán se stolem s posuvnými nožkami a držákem ve správné poloze, pokud to umožňuje velikost a tvar kousků jídla.

POPIS SOUČÁSTÍ

- Odměrka
- Víko
- Nádoba
- Nože
- Ovládací knoflík
- Tlačítko pulz

PŘED PRVNÍM POUŽITÍM

- Umístěte spotřebič na rovný stabilní povrch a zajistěte minimálně 10 cm volného prostoru kolem spotřebiče. Tento spotřebič není vhodný pro instalaci do skříně nebo pro venkovní použití.
- Spotřebič a příslušenství vyjměte z krabice. Ze spotřebiče odstraňte nálepky, ochrannou fólii nebo plast.
- Před prvním použitím tohoto spotřebiče otřete všechny odnímatelné součásti vlhkým hadříkem. Nikdy nepoužívejte brusné čisticí prostředky.
- Upozornění! Mixér nechejte běžet kontinuálně nejdéle 1 minut, potom nechejte mixér po dalších 1 minut vychladit.
- Nože krájecího a strouhacího kolečka a sekací nůž jsou velmi ostré, předejděte fyzickému kontaktu, mohli byste se vážně poranit.

- Nádobu namontujte na spotřebič. Nádobu zajistěte otočením ve směru hodinových ručiček.

POUŽITÍ

POZNÁMKA: Tento spotřebič je vybaven bezpečnostním spínačem. Nádobu umístěte na základnu a otočte ji ve směru hodinových ručiček, dokud neklikne. Jinak nebude spotřebič fungovat.

- Nakrájejte ovoce/zeleninu na kousky, které se vejdou do nádoby.
- nekrájejte kousky příliš velké, protože musí být dostatečně malé, aby padly ke dnu nádoby. Ingredience dejte do nádoby a na ni položte víko nádoby.
- Volič rychlosti otočte na požadované nastavení rychlosti, pro krátké a rychlé sekání použijte impulzní funkci pro všechny druhy potravin.


ČIŠTĚNÍ A ÚDRŽBA

- Při čištění přístroje vždy vytáhněte zástrčku ze zásuvky.
- Spotřebič vyčistěte vlhkým hadříkem. Nikdy nepoužívejte silné ani abrazivní čisticí prostředky, škrabku ani drátěnku, které poškodují spotřebič.
- Zařízení nikdy neponořujte do vody ani jiné kapaliny. Zařízení není vhodné pro mytí v myčce.
- Součásti přicházející do kontaktu s potravinami lze čistit v mýdlové vodě.
- Součásti nejsou vhodné do myčky na nádobí. Když jsou vystaveny teplu či leptavým čistidům, mohou ztratit tvar a barvu.

ZÁRUKA

- Záruka na tento výrobek je 24 měsíců. Záruka je platná tehdy, když je produkt používán pro účely, pro něž byl vyroben. Navíc je třeba předložit originální doklad o koupi (fakturu, účtenku nebo doklad o koupi), na němž je uvedeno datum nákupu, jméno prodejce a produktové číslo výrobku.
- Pro podrobnější informace o záruce, prosím, navštivte naše servisní internetové stránky: www.service.tristar.eu

PROSTŘEDÍ

 Tento spotřebič by neměl být po ukončení životnosti vyhazován do domovního odpadu, ale musí být dovezen na centrální sběrné místo k recyklaci elektroniky a domácích elektrických spotřebičů. Symbol na spotřebiči, návod k obsluze a obal vás na tento důležitý problém upozorňuje. Materiály použité v tomto spotřebiči jsou recyklovatelné. Recyklaci použitých domácích spotřebičů významně přispějete k ochraně životního prostředí. Na informace vztahující se ke sběrnému místu se zeptejte na místním obecním úřadě.

Podpora
Všechny dostupné informace a náhradní díly naleznete na service.tristar.eu!

SK Používateľská príručka

BEZPEČNOSŤ

- V prípade ignorovania týchto bezpečnostných pokynov sa výrobca vzdáva akejkolvek zodpovednosti za vzniknutú škodu.
- Ak je napájací kábel poškodený, musí ho vymeniť výrobca, jeho servisný technik alebo podobne kvalifikované osoby, aby sa zamedzilo nebezpečenstvu.
- Spotrebič nikdy nepremiestňujte za kábel a dbajte na to, aby sa kábel nestočil.
- Spotrebič je treba umiestniť na stabilnú, rovnú plochu.
- Nikdy nenechávajte spotrebič zapnutý bez dozoru.
- Tento spotrebič sa smie používať iba na špecifikované účely v domácom prostredí.
- Tento spotrebič nesmujú používať deti od 0 do 8 rokov. Tento spotrebič môžu používať deti vo veku od 8 rokov, pokiaľ sú pod neustálym dozorom. Tento spotrebič môžu používať osoby so zníženými fyzickými, zmyslovými alebo psychickými vlastnosťami alebo nedostatkom skúseností a znalostí, ak sú pod dohľadom alebo dostali pokyny týkajúce sa použitia spotrebiča bezpečným spôsobom a ak porozumeli rizikám spojeným s jeho použitím. Deti sa nesmú hrať so spotrebičom. Spotrebič a napájací kábel uchovávajte mimo dosahu detí mladších ako 8 rokov. Čistenie a údržbu nesmú robiť deti.
- Napájací kábel, zástrčku ani spotrebič neponárajte do vody ani do žiadnej inej kvapaliny, aby sa predišlo úrazu elektrickým prúdom.
- Nedovoľte deťom, aby sa so spotrebičom hrali bez dozoru.
- Pred výmenou príslušenstva a súčiastok vypnite spotrebič a odpojte ho z prívodu el. energie.
- Ak spotrebič ponecháte bez dozoru a pred montážou, demontážou alebo čistením ho vždy odpojte od elektrickej siete.
- Je veľmi dôležité udržiavať tento spotrebič vždy čistý, keďže prichádza do styku s potravinami.
- POZNÁMKA: Čepele a nože na krájanie a sekanie sú veľmi ostré, vyhnite sa fyzickému kontaktu počas vyprázdňovania a čistenia zariadenia, môžete sa vážne zraniť.
- Toto zariadenie je určené iba na používanie v domácnosti a na podobné účely a smie sa používať, napríklad:
 - v kuchynských kútoch vyhradených pre personál v obchodoch, kanceláriách a v iných profesionálnych priestoroch,
 - smú ho používať klienti hotelov, motelov a iných priestorov, ktoré majú ubytovací charakter.
 - v turistických ubytovniach
 - na farmách
- Tento spotrebič sa musí používať s posuvnou doskou na podávanie a držiakom na kúsky v polohe, pokiaľ toto nie je možné kvôli veľkosti alebo tvaru potraviny.

POPIS KOMPONENTOV

- Odmerná nádobka
- Veko
- Nádoba
- Nože
- Ovládač
- Tlačidlo pulzujúceho režimu

PRED PRVÝM POUŽITÍM

- Zariadenie umiestnite na rovnú stabilnú plochu, pričom dbajte na to, aby okolo zariadenia ostal voľný priestor minimálne 10 cm. Tento výrobok nie je vhodný pre inštaláciu do skrine či na použitie vonku.
- Spotrebič a príslušenstvo vyberte z obalu. Zo spotrebiča odstraňte nálepky, ochrannú fóliu alebo plastové vrečko.
- Pred prvým použitím spotrebiča utrite všetky demontovateľné diely vlhkou handričkou. Nikdy nepoužívajte abrazívne výrobky.
- Pozor! Mixér nepoužívajte kontinuálne dlhšie ako 1 minútu a po uplynutí tejto doby ho nechajte 1 minútu chladnúť.
- Nože rezacieho a sekacieho kotúča a kovový nôž sú veľmi ostré, vyhýbajte sa fyzickému kontaktu, aby sa predišlo vážnym poraneniam.

- Nádobu namontujte na spotrebič. Nádobu zaistíte otočením v smere hodinových ručičiek.

POUŽÍVANIE

POZNÁMKA: Tento spotrebič obsahuje bezpečnostný spínač. Nádobu položte na základňu a otočte ju v smere hodinových ručičiek, dokiaľ neklíkne. Inak nebude spotrebič fungovať.

- Ovocie/zeleninu nakrájajte na kúsky, ktoré sa zmestia do nádoby. Nekrájajte príliš veľké kusy, pretože tie musia byť dostatočne malé, aby mohli spadnúť až na dno nádoby. Ingredience dajte do nádoby a tú zakryte vekom.

- Volič rýchlosti nastavte na požadované nastavenie rýchlosti, funkciu impulzov použite na krátke a rýchle sekanie všetkých druhov potravín.


ČISTENIE A ÚDRŽBA

- Pred čistením zariadenia vždy najprv vytiahnite zástrčku zo siete.
- Spotrebič očistite vlhkou handričkou. Nikdy nepoužívajte ostré a drsné čistiace prostriedky, špongiu ani drôtenku, pretože by mohlo dôjsť k poškodeniu spotrebiča.
- Zariadenie nikdy neponárajte do vody ani do žiadnej inej tekutiny. Zariadenie nie je vhodné do umývačky riadu.
- Súčasťi a komponenty, ktoré prišli do kontaktu s jedlom a potravinami sa dajú vyčistiť v mýdlovej vode.
- Súčasťi a komponenty nie sú vhodné na čistenie v umývačke riadu. Ak sú vystavené žiaru a ohrevu alebo leptavým čistiacim prostriedkom, môžu sa zdeformovať alebo pokriviť alebo zmeniť farbu.

ZÁRUKA

- Záruka na tento výrobok je 24 mesiacov. Vaša záruka je platná, ak sa výrobok používa v súlade s inštrukciami a na účely, na ktoré bol vyrobený. Navyše je treba predložiť doklad o pôvodnom nákupe (faktúru, predajný pokladničný blok alebo potvrdenie o nákupe), ktorý obsahuje dátum nákupu, meno predajcu a číslo položky tohoto výrobku.
- Kvôli detailným a podrobným podmienkam záruky, pozri prosím našu servisnú webovú stránku: www.service.tristar.eu

ŽIVOTNÉ PROSTREDIE

 Tento spotrebič nesmie byť na konci životnosti likvidovaný spolu s komunálnym odpadom, ale musí sa zlikvidovať v recyklačnom stredisku určenom pre elektrické a elektronické spotrebiče. Tento symbol na spotrebiči, v návode na obsluhu a na obale upozorňuje na túto dôležitú skutočnosť. Materiály použité v tomto spotrebiči je možné recyklovať. Recykláciou použitých domácich spotrebičov výraznou mierou prispievate k ochrane životného prostredia. Informácie o zberných miestach vám poskytnú miestne úrady.

Podpora
Všetky dostupné informácie a náhradné diely a súčiastky nájdete na service.tristar.eu!