

# ★★★ TRISTAR



EN | Instruction manual

NL | Gebruiksaanwijzing

FR | Mode d'emploi

DE | Bedienungsanleitung

ES | Manual de usuario

PT | Manual de utilizador

IT | Manuele utente

SV | Bruksanvisning

PL | Instrukcja obsługi

CS | Návod na použití

SK | Návod na použití



HD-2346


PARTS DESCRIPTION / ONDERDELENBESCHRIJVING / DESCRIPTION DES PIÈCES / TEILEBESCHREIBUNG / DESCRIPCIÓN DE LAS PIEZAS / DESCRIÇÃO DOS COMPONENTES / DESCRIZIONE DELLE PARTI / BESKRIVNING AV DELAR / OPIS CZĘŚCI / POPIS SOUČÁSTÍ / POPIS SÚČASTÍ



## EN Instruction manual

#### SAFETY

- By ignoring the safety instructions the manufacturer can not be hold responsible for the damage.
- If the supply cord is damaged, it must be replaced by the manufacturer, its service agent or similarly qualified persons in order to avoid a hazard.
- Never move the appliance by pulling the cord and make sure the cord can not become entangled.
- The appliance must be placed on a stable, level surface.
- The user must not leave the device unattended while it is connected to the supply.
- This appliance is only to be used for household purposes and only for the purpose it is made for.
- This appliance shall not be used by children from 0 year to 8 years. This appliance can be used by children aged from 8 years and above if they are continuously supervised. This appliance can be used by people with reduced physical, sensory or mental capabilities or lack of experience and knowledge if they have been given supervision or instruction concerning use of the appliance in a safe way and understand the hazards involved. Children shall not play with the appliance. Keep the appliance and its cord out of reach of children aged less than 8 years. Cleaning and user maintenance shall not be made by children unless older than 8 and supervised.
- To protect yourself against an electric shock, do not immerse the cord, plug or appliance in the water or any other liquid.

- When the appliance is used in a bathroom, unplug it after use since the proximity of water presents a hazard even when the appliance is switched off.
- For additional protection, we advise you to install a residual current device (RCD) in the electrical circuit that supplies the bathroom his electricity. This RCD must have a rated residual operating current no higher than 30mA. Ask your installer for advice.
- After use the appliance should be cleaned to avoid the accumulation of grease and other residues.
-  **WARNING:** Do not use this appliance near bathtubs, showers, basins or other vessels containing water.

#### PARTS DESCRIPTION

- Power Switch
- Foldable Handle
- Hanger
- Voltage switch

#### BEFORE THE FIRST USE

- Take the appliance and accessories out the box. Remove the stickers, protective foil or plastic from the device.
- Clean before use the appliance with a damp cloth.
- During first use there could be some smoke and a burning smell. This happens because the appliance is new. It will disappear after a few minutes. This does not mean there is a malfunction and it will not cause one.
- This appliance is equipped with a thermostat that switches off the device when the temperature gets too high this is often the result of a partially blocked air inlet and/or exhaust. When the thermostat switched off the device, turn off the device and allow it to cool down. Once the device is cooled down, the thermostat will automatically be reset and you can resume the use of it. Do not block air vents during use. Periodic cleaning of the air intake hood is necessary in order to maintain performance. During use, the hot air exhaust will get hot so avoid all contact with it.

#### USE

- Adjust the switch on the back to the voltage appropriate to your current region.
- Unfold handle
- Unwind the power cord and insert the plug into the socket.
- Adjust the blowing level with the power switch
- Switch off the dryer and remove the power cord out of the socket.
- Allow the appliance to cool down.


#### CLEANING AND MAINTENANCE

- Unplug the appliance and allow it to cool down. Use a soft, slightly damp cloth to wipe appliance surfaces. Do not allow water or any other liquid to get into the unit.
  - Clean the air suction opening from time to time with a fine brush.
- Storage**
- Unplug the appliance, allow to cool, and store in its box or in a dry place. Never store it while it is hot or still plugged in.
  - Never wrap the cord tightly around the appliance.
  - Never hang unit by the cord. Store the cord loosely coiled. Do not put any stress on the cord where it enters the unit, as it could cause the cord to fray and break.

#### GUARANTEE

- This product is guaranteed for 24 months granted. Your warranty is valid if the product is used in accordance to the instructions and for the purpose for which it was created. In addition, the original purchase (invoice, sales slip or receipt) is to be submitted with the date of purchase, the name of the retailer and the item number of the product.
- For the detailed warranty conditions, please refer to our service website: [www.service.tristar.eu](http://www.service.tristar.eu)

#### ENVIRONMENT

-  This appliance should not be put into the domestic garbage at the end of its durability, but must be offered at a central point for the recycling of electric and electronic domestic appliances. This symbol on the appliance, instruction manual and packaging puts your attention to this

important issue. The materials used in this appliance can be recycled. By recycling of used domestic appliances you contribute an important push to the protection of our environment. Ask your local authorities for information regarding the point of recollection.

#### Support

You can find all available information and spare parts at [service.tristar.eu](http://service.tristar.eu)!

## NL Gebruiksaanwijzing

#### VEILIGHEID

- De fabrikant is niet aansprakelijk voor schade voortvloeiend uit het niet opvolgen van de veiligheidsinstructies.
- Als het netsnoer beschadigd is, moet het worden vervangen door de fabrikant of door personen met een soortgelijke kwalificatie om gevaar te voorkomen.
- Verplaats het apparaat nooit door aan het snoer te trekken. Zorg ervoor dat het snoer nergens in verstrikt kan raken.
- Het apparaat moet op een stabiele, vlakke ondergrond worden geplaatst.
- De gebruiker mag het apparaat niet onbeheerd achterlaten wanneer de stekker zich in het stopcontact bevindt.
- Dit apparaat is uitsluitend voor huishoudelijk gebruik en voor het doel waar het voor bestemd is.
- Dit apparaat mag niet worden gebruikt door kinderen van 0 tot 8 jaar. Dit apparaat kan worden gebruikt door kinderen van 8 jaar en ouder, mits zij continu onder toezicht staan. Dit apparaat kan worden gebruikt door personen met verminderde geestelijke, zintuiglijke of mentale vermogens of gebrek aan ervaring of kennis, mits zij onder toezicht staan of instructies krijgen over hoe het apparaat op een veilige manier kan worden gebruikt alsook de gevaren begrijpen die met het gebruik samenhangen. Kinderen mogen niet met het apparaat spelen. Houd het apparaat en het netsnoer buiten bereik van kinderen jonger dan 8 jaar. Laat reiniging en onderhoud niet door kinderen uitvoeren, tenzij ze ouder zijn dan 8 jaar en onder toezicht staan.
- Dompel het snoer, de stekker of het apparaat niet onder in water of andere vloeistoffen om elektrische schokken te voorkomen.
- Als het apparaat in een badkamer wordt gebruikt, verwijder dan na gebruik de stekker uit het stopcontact. De nabijheid van water vormt een gevaar, zelfs als het apparaat is uitgeschakeld.
- Voor extra veiligheid adviseren we u een aardlekschakelaar te installeren in de elektrische groep die de badkamer van stroom voorziet. Deze aardlekschakelaar moet een waarde hebben die niet hoger dan 30 mA is. Raadpleeg uw installateur.
- Na gebruik moet het apparaat worden gereinigd om opeenhoping van vet en andere resten te voorkomen.
-  **WAARSCHUWING:** Gebruik het apparaat niet in de buurt van badkuipen, douches, wastafels of andere voorzieningen die water bevatten.

#### ONDERDELENBESCHRIJVING

- Aan/uit-schakelaar
- Inklapbare handgreep
- Hanger
- Spanningsschakelaar

#### VOOR HET EERSTE GEBRUIK

- Haal het apparaat en de accessoires uit de doos. Verwijder de stickers, de beschermfolie of het plastic van het apparaat.
- Maak het apparaat voor het eerste gebruik schoon met een vochtige doek
- Tijdens het eerste gebruik kan er wat rook en een brandende lucht ontstaan. Dit komt omdat het apparaat nieuw is. Het zal na een aantal minuten verdwijnen. Dit wil dus niet zeggen dat het apparaat defect is.
- Dit apparaat is uitgerust met een thermostaat die het apparaat uitschakelt als de temperatuur te hoog wordt dit is vaak het gevolg van een gedeeltelijk geblokkeerde lucht in- en/of uitlaatpoorten. Als de thermostaat het apparaat uitschakelt, schakel het apparaat uit en laat het afkoelen. Zodra het apparaat afkoelt, zal de thermostaat automatisch gereset worden en kunt u het gebruik hervatten. Blokkeer de lucht openingen dus niet tijdens het gebruik. Periodieke reiniging van de luchtinvoer kap is nodig om goede prestatie te behouden. Tijdens het gebruik wordt de lucht uitlaat warm vermijd dus alle contact hiermee.

#### GEBRUIK

- Stel de schakelaar aan de achterkant in op de spanning die geschikt is voor uw huidige regio.
- Klap de handgreep uit.
- Wikkel het netsnoer af en steek de stekker in het stopcontact.
- Pas de blaaskracht aan met de stroomschakelaar.
- Schakel na gebruik de föhn uit en haal de stekker uit het stopcontact.
- Laat het apparaat afkoelen.

#### REINIGING EN ONDERHOUD

- Vervijder de stekker uit het stopcontact en laat het apparaat afkoelen. Gebruik een zachte, vochtige doek om het apparaat schoon te maken. Dompel het apparaat nooit onder in water of een andere vloeistof.
- Reinig de lucht aanzuigopening van tijd tot tijd grondig met een fijne borstel.

#### Opslag

- Verwijder de stekker uit het stopcontact en laat het apparaat afkoelen en bewaar ze in de doos of op een droge plaats. Berg het apparaat nooit op terwijl het heet is of nog aangestoten is.
- Wikkel het snoer nooit om het apparaat.
- Rol het snoer losjes op. Zet geen spanning op het snoer waar het in het apparaat gaat, omdat dit een kabelbreuk zou kunnen veroorzaken.

#### GARANTIE

- Op dit product wordt een garantie van 24 maanden verleend. Uw garantie is geldig indien het product is gebruikt in overeenstemming met de gebruiksaanwijzing en voor het doel waarvoor het gemaakt is. Tevens dient de originele aankoopbon (factuur, kassabon of kwitantie) te worden overlegd met daarop de aankoopdatum, de naam van de retailer en het artikelnummer van het product.
- Voor uitgebreide garantievoorwaarden verwijzen wij u naar onze servicewebsite: [www.service.tristar.eu](http://www.service.tristar.eu)

#### MILIEU

-  Dit apparaat mag aan het einde van de levensduur niet bij het normale huisafval worden gedeponeerd, maar moet bij een speciaal inzamelpunt voor hergebruik van elektrische en elektronische apparaten worden aangeboden. Het symbool op het apparaat, in de gebruiksaanwijzing en op de verpakking attendeert u hierop. De in het apparaat gebruikte materialen kunnen worden gerecycled. Met het recycelen van gebruikte huishoudelijke apparaten levert u een belangrijke bijdrage aan de bescherming van ons milieu. Informeer bij uw lokale overheid naar het inzamelpunt.


#### Support

U kunt alle beschikbare informatie en reserveonderdelen vinden op [service.tristar.eu](http://service.tristar.eu)!

## FR Manuel d'instructions

#### SÉCURITÉ

- Si vous ignorez les instructions de sécurité, le fabricant ne saurait être tenu responsable des dommages.
- Si le cordon d'alimentation est endommagé, il doit être remplacé par le fabricant, son réparateur ou des personnes qualifiées afin d'éviter tout risque.
- Ne déplacez jamais l'appareil en tirant sur le cordon et veillez à ce que ce dernier ne soit pas entortillé.
- L'appareil doit être posé sur une surface stable et nivelée.
- Ne laissez jamais le dispositif sans surveillance s'il est connecté à l'alimentation.
- Cet appareil est uniquement destiné à des utilisations domestiques et seulement dans le but pour lequel il est fabriqué.
- L'appareil ne doit pas être utilisé par des enfants de moins de 8 ans. Cet appareil peut être utilisé par des enfants à partir de 8 ans sous supervision continue. Cet appareil ne doit pas être utilisé par des personnes dont les capacités physiques, sensorielles ou mentales sont réduites ou manquant d'expérience et de connaissance, sauf si elles sont surveillées ou si elles ont reçu des instructions pour utiliser cet appareil en toute sécurité en étant conscientes des dangers liés. Les enfants ne doivent pas jouer avec l'appareil. Maintenez l'appareil et son cordon d'alimentation hors de portée des enfants de moins de 8 ans. Le nettoyage et la maintenance utilisateur ne doivent pas être confiés à des enfants sauf s'ils ont 8 ans ou plus et sont sous surveillance.
- Afin de vous éviter un choc électrique, n'immergez pas le cordon, la prise ou l'appareil dans de l'eau ou autre liquide .
- Quand vous utilisez l'appareil dans la salle de bain, débranchez-le après utilisation pour éviter tout risque de contact avec l'eau même s'il est éteint.

- Il est conseillé, pour une meilleure protection, d'installer un dispositif différentiel à courant résiduel (DDR) sur le réseau électrique approvisionnement l'électricité à la salle de bain. Ce DDR doit avoir un courant d'alimentation de la tension résiduelle inférieur à 30mA. Demandez conseil à votre installateur.
- Après usage, l'appareil devrait être nettoyé pour éviter toute accumulation de graisse et autres résidus.
-  **AVERTISSEMENT** : N'utilisez pas cet appareil à proximité d'une baignoire, d'une douche, d'un lavabo ou d'autres récipients contenant de l'eau.

#### DESCRIPTION DES PIÈCES

- Interrupteur d'alimentation
- Poignée pliante
- Cintre
- Interrupteur de tension

#### AVANT LA PREMIÈRE UTILISATION

- Retirez l'appareil et les accessoires du carton. Retirer les autocollants, le film ou le plastique protecteur de l'appareil.
- Avant de l'utiliser, nettoyez l'appareil avec un chiffon humide.
- Un peu de fumée et une odeur de brûlé peuvent émaner lors de la première utilisation. Tel est le cas parce que l'appareil est neuf. Cela se dissipera après quelques minutes. Cela ne signifie pas un mauvais fonctionnement et n'en provoquera pas un.
- Cet appareil est muni d'un thermostat qui éteindra l'appareil quand la température devient trop élevée ce qui est souvent le résultat d'une entrée et/ou d'une expulsion de l'air partiellement bloquée. Quand le thermostat s'est enclenché, éteignez l'appareil et laissez-le refroidir. Une fois l'appareil refroidi, le thermostat n'est plus actif et vous pouvez reprendre son utilisation. Ne bloquez pas les aérations lors du

fonctionnement. Pour garantir le maintien des performances, nettoyez régulièrement les entrées d'aération. Lors du fonctionnement, de l'air chaud s'échappe, évitez son contact.

#### UTILISATION

- Ajustez l'interrupteur à l'arrière sur la tension appropriée de votre région actuelle.
- Dépliez le cintre
- Déroulez le cordon d'alimentation et insérez la fiche dans la prise.
- Régulez le niveau d'air avec le bouton de puissance.
- Éteignez le séchoir et retirez le cordon d'alimentation de la prise.
- Laissez refroidir les cheveux.


#### NETTOYAGE ET ENTRETIEN

- Débranchez l'appareil et laissez-le refroidir. Utilisez un chiffon doux un peu humide pour essuyer les surfaces de l'appareil. Ne pas laisser de l'eau ou autres liquides pénétrer dans l'appareil.
- De temps en temps, nettoyez l'orifice d'aspiration d'air avec une petite brosse.
- Rangement**
- Débranchez l'appareil, laissez le refroidir, et rangez le dans sa boîte ou dans un lieu sec. Ne jamais le ranger tant qu'il est chaud ou encore branché.
- Ne jamais enrouler étroitement le cordon autour de l'appareil.
- Ne jamais pendre l'appareil par le cordon. Rangez le cordon enroulé sans trop serrer. Ne pas appliquer de pression au joint du cordon et de l'appareil, car le cordon pourrait s'effilocher et se casser.

#### GARANTIE

- Ce produit est garanti pour une période de 24 mois. Votre garantie est valable si le produit est utilisé selon les instructions et pour l'usage auquel il est destiné. De plus, la preuve d'achat d'origine (facture, reçu ou ticket de caisse) doit être présentée, montrant la date d'achat, le nom du détaillant et le numéro d'article du produit.
- Pour connaître les conditions de garantie détaillées, veuillez consulter notre site Internet de service : [www.service.tristar.eu](http://www.service.tristar.eu)

#### ENVIRONNEMENT

-  Cet appareil ne doit pas être jeté avec les déchets ménagers à la fin de sa durée de vie, il doit être remis à un centre de recyclage pour les appareils électriques et électroniques. Ce symbole sur l'appareil, le manuel d'utilisation et l'emballage attire votre attention sur un point important. Les matériaux utilisés dans cet appareil sont recyclables. En recyclant vos appareils, vous contribuez de manière significative à la protection de notre environnement. Renseignez-vous auprès des autorités locales pour connaître les centres de collecte des déchets.


#### Support

Vous pouvez trouver toutes les informations et pièces de rechange sur [service.tristar.eu](http://service.tristar.eu) !

## DE Bedienungsanleitung

#### SICHERHEIT

- Beim Ignorieren der Sicherheitshinweise kann der Hersteller nicht für Schäden haftbar gemacht werden.
- Ist das Netzkabel beschädigt, muss es vom Hersteller, dem Kundendienst oder ähnlich qualifizierten Personen ersetzt werden, um Gefahren zu vermeiden.
- Bewegen Sie das Gerät niemals durch Ziehen am Kabel, und stellen Sie sicher, dass sich das Kabel nicht verwickelt.
- Das Gerät muss auf einer ebenen, stabilen Fläche platziert werden.
- Das Gerät darf nicht unbeaufsichtigt bleiben, während es am Netz angeschlossen ist.
- Dieses Gerät darf nur für den Haushaltsgebrauch und nur für den Zweck benutzt werden, für den es hergestellt wurde.
- Dieses Gerät darf nicht von Kindern benutzt werden. Das Gerät und seine Anschlussleitung sind von Kindern fernzuhalten. Geräte können von Personen mit reduzierten physischen, sensorischen oder mentalen Fähigkeiten oder Mangel an Erfahrung und/oder Wissen benutzt werden, wenn sie beaufsichtigt oder bezüglich des sicheren Gebrauchs des Gerätes unterwiesen wurden und die daraus resultierenden Gefahren verstanden haben. Kinder dürfen nicht mit dem Gerät spielen.
- Tauchen Sie zum Schutz vor einem Stromschlag das Kabel, den Stecker oder das Gerät niemals in Wasser oder sonstige Flüssigkeiten.
- Wenn das Gerät in einem Badezimmer verwendet wird, ziehen Sie den Stecker nach dem Gebrauch, da die Nähe von Wasser eine Gefahr darstellt, sogar wenn das Gerät ausgeschaltet wurde.
- Für zusätzlichen Schutz empfehlen wir Ihnen, eine Fehlerstrom-Schutzeinrichtung in den Stromkreis einzubauen, der das Badezimmer mit Strom versorgt. Diese Fehlerstrom-Schutzeinrichtung muss einen Nenn-Ansprechdifferenzstrom haben, der nicht höher als 30 mA ist. Bitten Sie Ihren Installateur um Rat.
- Nach dem Gebrauch sollte das Gerät gereinigt werden, um die Ansammlung von Fett und anderen Rückständen zu vermeiden.

-  **WARNUNG:** Verwenden Sie das Gerät nicht in der Nähe von Badewannen, Duschen, Bassins oder anderen Wasserbehältern.

#### TEILEBESCHREIBUNG

- Netzschalter
- Klappgriff
- Aufhänger
- Spannungswähler

#### VOR DER ERSTEN INBETRIEBNAHME

- Nehmen Sie das Gerät und das Zubehör aus der Kiste. Entfernen Sie die Aufkleber, die Schutzfolie oder Plastik vom Gerät.
- Vor Inbetriebnahme das Gerät mit einem feuchten Tuch reinigen.
- Bei Erstinbetriebnahme kann etwas Rauch und Brandgeruch auftreten. Das liegt daran, dass das Gerät neu ist. Es verschwindet nach ein paar Minuten. Es ist keine Fehlfunktion und verursacht auch keine.
- Dieses Gerät ist mit einem Thermostat ausgestattet, der das Gerät bei zu hohen Temperaturen abschaltet. Dies ist häufig auf einen teilweise blockierten Lufteinlass und/oder Luftauslass zurückzuführen. Sobald der Thermostat das Gerät abgeschaltet hat, schalten Sie das Gerät aus und lassen es abkühlen. Nach dem Abkühlen des Geräts wird der Thermostat automatisch zurückgesetzt und Sie können es wieder in Betrieb nehmen. Die Lüftungsöffnungen während des Betriebs nicht blockieren. Die Lufteinlasshaube muss regelmäßig gereinigt werden, um die Leistungsfähigkeit zu erhalten. Während des Betriebs wird der Heißluftauslass heiß, daher müssen Sie jeglichen Kontakt vermeiden.

#### GEBRAUCH

- Stellen Sie den Schalter auf der Rückseite auf die für Ihre aktuelle Region passende Spannung ein.
- Ausklapprgriff
- Das Stromkabel abwickeln und den Stecker an einer Steckdose einstecken
- Stellen Sie die Blasstärke mit dem Leistungsschalter ein.
- Den Haartrockner ausschalten und Netzstecker ziehen.
- Die Haare abkühlen lassen.

#### REINIGUNG UND PFLEGE

- Netzstecker ziehen und das Gerät abkühlen lassen. Mit einem weichen, leicht angefeuchteten Tuch die Geräteoberflächen abwischen. Wasser oder sonstige Flüssigkeiten dürfen nicht in das Gerät eindringen.
- Die Luftansaugöffnung ab und zu mit einer feinen Bürste reinigen.


#### Aufbewahrung

- Netzstecker ziehen, abkühlen lassen und im Karton oder an einem trockenen Ort aufbewahren. Das Gerät niemals aufbewahren, wenn es noch heiß oder eingesteckt ist.
- Das Kabel niemals straff um das Gerät wickeln.
- Das Gerät niemals am Kabel aufhängen. Das Kabel für die Aufbewahrung locker aufwickeln. Das Kabel an der Kabeleinführung nicht spannen, weil es durchscheuern und brechen kann.

#### GARANTIE

- Dieses Produkt hat eine Garantie von 24 Monaten. Der Garantiesanspruch gilt nur, wenn das Produkt gemäß den Anweisungen und gemäß dem Zweck, für den es konzipiert wurde, benutzt wird. Der Original-Kaufbeleg (Rechnung, Beleg oder Quittung) muss zusammen mit dem Kaufdatum, dem Namen des Einzelhändlers und der Artikelnummer des Produktes eingereicht werden.
- Detaillierte Informationen über die Garantiebedingungen finden Sie auf unserer Service-Website unter: [www.service.tristar.eu](http://www.service.tristar.eu)

#### UMWELT

-  Dieses Gerät darf am Ende seiner Lebenszeit nicht im Hausmüll entsorgt werden, sondern muss an einer Sammelstelle für das Recyceln von elektrischen und elektronischen Haushaltsgeräten abgegeben werden. Das Symbol auf dem Gerät, in der Bedienungsanleitung und auf der Verpackung macht Sie auf dieses wichtige Thema aufmerksam. Die in diesem Gerät verwendeten Materialien können recycelt werden. Durch das Recyceln gebrauchter Haushaltsgeräte leisten Sie einen wichtigen Beitrag zum Umweltschutz. Fragen Sie Ihre örtliche Behörde nach Informationen über eine Sammelstelle.

#### Support

Sämtliche Informationen und Ersatzteile finden Sie unter [service.tristar.eu](http://service.tristar.eu)!

## ES Manual de instrucciones

#### SEGURIDAD

- Si ignora las instrucciones de seguridad, eximirá al fabricante de toda responsabilidad por posibles daños.
- Si el cable de alimentación está dañado, corresponde al fabricante, al representante o a una persona de cualificación similar su reemplazo para evitar peligros.
- Nunca mueva el aparato tirando del cable y asegúrese de que no se pueda enredar con el cable.
- El aparato debe colocarse sobre una superficie estable y nivelada.
- El usuario no debe dejar el dispositivo sin supervisión mientras esté conectado a la alimentación.
- Este aparato se debe utilizar únicamente para el uso doméstico y sólo para las funciones para las que se ha diseñado.
- Este aparato no debe ser utilizado por niños de 0 a 8 años. Este aparato puede ser utilizado por niños a partir de los 8 años si son supervisados de forma continua. Este aparato puede ser usado por personas con capacidades físicas, sensoriales o mentales reducidas, o falta de experiencia y conocimientos, si reciben supervisión o instrucciones sobre el uso del aparato de forma segura y comprenden los riesgos que implica. Los niños no pueden jugar con el aparato. Mantenga el aparato y el cable fuera del alcance de los niños menores de 8 años. Los niños no podrán realizar la limpieza ni el mantenimiento reservado al usuario a menos que tengan más de 8 años y cuenten con supervisión.
- Para protegerse contra una descarga eléctrica, no sumerja el cable, el enchufe ni el aparato en el agua o cualquier otro líquido.
- Cuando se utilice el aparato en un baño, desconéctelo al finalizar su uso, ya que la proximidad de agua supone un peligro incluso cuando el aparato está apagado.
- Para una protección adicional, le aconsejamos instalar un interruptor diferencial (ID) en el circuito eléctrico que suministre su electricidad



- el cuarto de baño. Este ID no debe tener una corriente nominal de funcionamiento residual mayor de 30mA. Pida consejo a su instalador.
- Tras el uso, el aparato debe limpiarse para evitar la acumulación de grasa y otros residuos.
- AVVERTENCIA:** No utilice este aparato cerca de bañeras, duchas, lavabos u otros recipientes que contengan agua.

#### DESCRIPCIÓN DE LOS COMPONENTES

- Interruptor de encendido
- Mango plegable
- Percha
- Interruptor de tensión

#### ANTES DEL PRIMER USO

- Extraiga el aparato y los accesorios de la caja. Retire las pegatinas, el envoltorio de protección o el plástico del dispositivo.
- Antes de utilizarlo, limpie el aparato con un paño húmedo.
- Durante el primer uso se puede desprender algo de humo y olor a quemado. Esto se debe a que el aparato es nuevo. Desaparecerá en unos minutos. Esto no significa que exista una avería, ni provocará ningún funcionamiento anómalo.
- Este aparato está equipado con un termostato que apaga el dispositivo cuando la temperatura sube mucho, esto a menudo es el resultado de una entrada y/o escape de aire parcialmente bloqueado. Cuando el termostato apaga el dispositivo, apague el dispositivo para permitir que se enfríe. Una vez que se haya enfriado el dispositivo, el termostato se restablecerá automáticamente y podrá reanudar su uso. No bloquee los respiraderos de aire durante el uso. Es necesaria una limpieza periódica de la capota de toma de aire con el fin de mantener las prestaciones. Durante el uso, el escape de aire caliente se pondrá caliente, de modo que debe evitar el contacto con él.

#### USO

- Ajuste el interruptor de la parte posterior a la tensión adecuada en la región en que se encuentra.
- Despliegue el mango
- Desenrolle completamente el cable y conecte el enchufe a la red.
- Ajuste el nivel de soplado con el interruptor de potencia.
- Apague el secador y saque el enchufe de la toma de corriente.
- Deje que el pelo se enfríe.

#### LIMPIEZA Y MANTENIMIENTO

- Desenchufe el aparato y deje que se enfríe. Utilice un paño suave, ligeramente húmedo, para limpiar las superficies del aparato. No permita que agua o cualquier otro líquido penetren en la unidad.
- Limpie la apertura de succión de aire de vez en cuando con un cepillo fino.

##### Almacenamiento

- Desenchufe el aparato, deje que se enfríe y guárdelo en su caja o en un lugar seco. No lo guarde nunca mientras esté caliente o enchufado.
- No enrolle nunca el cable de alimentación de manera ajustada alrededor del aparato.
- No cuelgue nunca la unidad del cable de alimentación. Guarde el cable de alimentación enrollado de manera suelta. No ejerza ninguna fuerza sobre la parte del cable que se introduce en la unidad, ya que esto podría hacer que se deshilachara y se rompiesa.

#### GARANTÍA

- Este producto cuenta con 24 meses de garantía. Su garantía es válida si el producto se utiliza de acuerdo con las instrucciones y el propósito para el que se creó. Además, debe enviarse un justificante de la compra original (factura, ticket o recibo) en el que aparezca la fecha de la compra, el nombre del vendedor y el número de artículo del producto.
- Para más detalles sobre las condiciones de la garantía, consulte la página web de servicio: [www.service.tristar.eu](http://www.service.tristar.eu)

#### MEDIO AMBIENTE

- Este aparato no debe desecharse con la basura doméstica al final de su vida útil, sino que se debe entregar en un punto de recogida para el reciclaje de aparatos eléctricos y electrónicos. Este símbolo en el aparato, manual de instrucciones y embalaje quiere atraer su atención sobre esta importante cuestión. Los materiales utilizados en este aparato se pueden reciclar. Mediante el reciclaje de electrodomésticos, usted contribuye a fomentar la protección del medioambiente. Solicite más información sobre los puntos de recogida a las autoridades locales.

**Soporte**  
Puede encontrar toda la información y recambios en [service.tristar.eu](http://service.tristar.eu)!

## PT Manual de Instruções

##### SEGURANÇA

- Se não seguir as instruções de segurança, o fabricante não pode ser considerado responsável pelo danos.
- Se o cabo de alimentação estiver danificado, deve ser substituído pelo fabricante, o seu representante de assistência técnica ou alguém com qualificações semelhantes para evitar perigos.
- Nunca desloque o aparelho puxando pelo cabo e certifique-se de que este nunca fica preso.
- O aparelho deve ser colocado numa superfície plana e estável.
- O utilizador não deve abandonar o aparelho enquanto este estiver ligado à alimentação.
- Este aparelho destina-se apenas a utilização doméstica e para os fins para os quais foi concebido.
- Este aparelho não deve ser utilizado por crianças com idades compreendidas entre os 0 e os 8 anos. Este aparelho pode ser utilizado por crianças com idade igual ou superior a 8 anos, caso sejam continuamente supervisionadas. Este aparelho pode ser utilizado por pessoas com capacidades mentais, sensoriais ou físicas reduzidas ou com falta de experiência e conhecimento, se receberem supervisão ou instruções relativamente à utilização segura do aparelho e compreenderem os perigos envolvidos. As crianças não devem brincar com o aparelho. Mantenha o aparelho e respectivo cabo fora do alcance de crianças com idade inferior a 8

- anos. A limpeza e manutenção não devem ser realizadas por crianças a não ser que tenham mais de 8 anos e sejam supervisionadas.
- Para se proteger contra choques eléctricos, não mergulhe o cabo, a ficha nem o aparelho em água ou qualquer outro líquido.
- Se usar o aparelho numa casa de banho, retire a ficha da tomada após a utilização pois a proximidade com a água é perigosa mesmo com o botão do aparelho desligado.
- Para uma protecção adicional, aconselhamos a instalação de um dispositivo de corrente residual (RCD) no circuito eléctrico que fornece electricidade à casa de banho. Este RCD deve ter uma corrente residual nominal de funcionamento não superior a 30mA. Peça o conselho do seu instalador.
- Após a utilização, o aparelho deve ser limpo para evitar a acumulação de gordura e outros resíduos.
- AVISO:** Não utilize este aparelho na proximidade de banheiras, chuveiros, lavatórios ou outros recipientes que contenham água.

#### DESCRIÇÃO DAS PEÇAS

- Interruptor de alimentação
- Pega dobrável
- Cruzeta
- Interruptor de voltagem

#### ANTES DA PRIMEIRA UTILIZAÇÃO

- Retire o aparelho e os acessórios da caixa. Retire os autocolantes, a película ou plástico de protecção do aparelho.
- Limpe o aparelho, antes de o utilizar, com um pano húmido.
- Durante a primeira utilização, poderá ocorrer a formação de algum fumo e fazer-se sentir um cheiro a queimado. Isto deve-se ao facto de o aparelho ser novo. A situação demora apenas alguns minutos. Não é sinal de avaria nem provocará uma avaria.
- Este aparelho possui um termostato que desliga o aparelho quando a temperatura sobe demasiado; muitas vezes isto resulta de uma entrada e/ou saída de ar parcialmente obstruída. Quando o termostato desliga o aparelho, desligue-o e deixe que arrefeça. Depois de o aparelho ter arrefecido, o termostato é automaticamente reposto e pode continuar a utilizar o aparelho. Não obstrua as aberturas de ar durante a utilização. É necessário limpar periodicamente a grelha de entrada de ar, por forma a manter o bom funcionamento do aparelho. Durante a utilização, o exaustor de ar quente vai aquecer, por isso evite qualquer contacto.

#### UTILIZAÇÃO

- Ajuste o interruptor na parte de trás para a voltagem adequada à corrente eléctrica no local onde se encontra.
- Abra a pega
- Desenrole o cabo de alimentação e introduza a ficha na tomada.
- Ajuste o nível de potência do ar com o interruptor da potência
- Desligue o secador e retire a ficha de alimentação da tomada.
- Deixe o secador de cabelo arrefecer.

#### LIMPEZA E MANUTENÇÃO

- Desligue o aparelho da tomada e deixe-o arrefecer. Utilize um pano suave e húmido para limpar a superfície do aparelho. Não deixe entrar água ou qualquer outro líquido no interior do aparelho.
- Limpe a abertura de sucção de ar de vez em quando com uma escova fina.

##### Armazenamento

- Desligue o aparelho da tomada, deixe-o arrefecer e guarde-o na caixa respectiva ou num local seco. Nunca o guarde enquanto ainda estiver quente ou ligado à corrente.
- Nunca enrolle o cabo de alimentação à volta do aparelho.
- Nunca deixe o aparelho pendurado pelo cabo de alimentação. Enrole o cabo que estiver menos apertado. Não provoque tensão no cabo no local onde entra no aparelho, dado que isto pode fazer com que o mesmo se desgaste e quebre.

#### GARANTIA

- Este produto possui uma garantia de 24 meses. A sua garantia é válida se utilizar o produto de acordo com as instruções e com a finalidade para a qual foi concebido. Além disso, a compra original (factura ou recibo da compra) deverá conter a data da compra, o nome do vendedor e o número de artigo do produto.
- Para obter as condições de garantia detalhadas, consulte o nosso website de serviço: [www.service.tristar.eu](http://www.service.tristar.eu)

#### AMBIENTE

- Este aparelho não deve ser depositado no lixo doméstico no fim da sua vida útil, mas deve ser entregue num ponto central de reciclagem de aparelhos domésticos eléctricos e electrónicos. Este símbolo indicado no aparelho, no manual de instruções e na embalagem chama a sua atenção para a importância desta questão. Os materiais utilizados neste aparelho podem ser reciclados. Ao reciclar aparelhos domésticos usados, está a contribuir de forma significativa para a protecção do nosso ambiente. Solicite às autoridades locais informações relativas aos pontos de recolha.

**Assistência**  
Encontre todas as informações e peças de substituição em [service.tristar.eu](http://service.tristar.eu)!

## PL Instrukcje użytkowania

##### BEZPIECZESTWO

- Producent nie ponosi odpowiedzialności za uszkodzenia w przypadku nieprzestrzegania instrukcji bezpieczeństwa.
- W przypadku uszkodzenia kabla zasilania, aby uniknąć zagrożenia, musi on być wymieniony przez producenta, jego agenta serwisowego lub osoby o podobnych kwalifikacjach.
- Nie wolno przesuwać urządzenia, ciągnąć za przewód ani dopuszczać do zaplątania kabla.
- Urządzenie należy umieścić na stabilnej i wypoziomowanej powierzchni.
- Nigdy nie należy zostawiać włączonego urządzenia bez nadzoru.
- Urządzenie przeznaczone jest tylko do eksploatacji w gospodarstwie domowym, w sposób zgodny z jego przeznaczeniem.

### INSTRUZIONI

- Dzieci w wieku od 0 do 8 lat nie mogą używać tego urządzenia. Dzieci 8-letnie i starsze mogą obsługiwać to urządzenie, jeśli będą pod stałym nadzorem. Urządzenie może być używane przez osoby z obniżoną sprawnością fizyczną, zmysłową lub umysłową, osoby z brakiem doświadczenia i wiedzy, jeśli są one nadzorowane lub gdy je poinstruowano jak korzystać z tego urządzenia w bezpieczny sposób, i gdy zdają sobie sprawę z istniejących niebezpieczeństw. Dzieciom nie wolno bawić się urządzeniem. Urządzenie oraz dołączony do niego kabel należy przechowywać poza zasięgiem dzieci, które nie ukończyły 8 lat. Czyszczenia i konserwacji nie powinny wykonywać dzieci chyba, że ukończyły 8 lat i znajdują się pod nadzorem osoby dorosłej.
- Aby uniknąć porażenia prądem elektrycznym, nie należy zanurzać przewodu, wtyczkę ani urządzenia w wodzie bądź w innej cieczy.
- Po użyciu urządzenia w łazience należy wyjąć wtyczkę z gniazдка, ponieważ obecność wody stanowi ryzyko, nawet gdy urządzenie jest wyłączone.
- Aby zapewnić dodatkowe zabezpieczenie, zaleca się montaż wyłącznika różnicowoprądowego (RCD) w obwodzie zasilania łazienki. Znamionowy prąd roboczy wyłącznika RCD nie powinien być mniejszy niż 30 mA. Skonsultować się z elektrykiem zajmującym się instalacją.
- Po użyciu urządzenie należy wyczyścić, aby zapobiec gromadzeniu się tłuszczu i innych zanieczyszczeń.
- OSTRZEŻENIE:** Nie używać urządzenia w pobliżu wanień, przysięców, umywalk lub innych pojemników z wodą.

#### OPIS CZĘŚCI

- Przełącznik mocy
- Składany uchwył
- Uchwył do zawieszania
- Przełącznik napięcia

#### PRZED PIERWSZYM UŻYCIEM

- Urządzenie i akcesoria należy wyjąć z pudełka. Z urządzenia należy usunąć naklejkę, folię ochronną lub elementy plastikowe.
- Przed rozpoczęciem korzystania z urządzenia należy je wyczyścić wilgotną szmatką.
- Podczas pierwszego użycia z urządzenia może wydzielać się dym i zapach spalenizny. Jest to spowodowane tym, że urządzenie jest nowe. Po kilku minutach objawy te znikną. Nie oznaczają one wadliwego działania ani nie przyczyniają się do powstania usterek.
- Urządzenie to jest wyposażone w termostat, dzięki któremu wyłączy się, jeśli osiągnięta zostanie zbyt wysoka temperatura, co jest częstym wynikiem częściowo zablokowanego wlotu i/lub wylotu powietrza. Gdy urządzenie zostanie wyłączone przez termostat, należy je wyłączyć i odstawić do ostygnięcia. Gdy urządzenie ostygnie, termostat zostanie automatycznie zresetowany i będzie można ponownie korzystać z urządzenia. Podczas użytkowania nie należy zasłaniać otworów wentylacyjnych. W celu utrzymania odpowiedniej wydajności pracy urządzenia konieczne jest okresowe czyszczenie osłony wlotu powietrza. Miejsce wylotu gorącego powietrza bardzo się podczas użytkowania nagrzewa, dlatego też należy unikać wszelkiego z nim kontaktu.

#### UŻYTKOWANIE

- Ustaw znajdujący się z tyłu przełącznik na napięcie odpowiednie dla twojego regionu.
- Rozłoż składany uchwyt
- Rozwiń kabel zasilający i podłącz wtyczkę do gniazda elektrycznego.
- Ustaw poziom nadmuchu za pomocą przełącznika mocy.
- Wyłącz suszarkę i odłącz kabel zasilający od gniazda elektrycznego.
- Poczekaj aż włosy ostygną.

#### CZYSZCZENIE I KONSERWACJA

- Urządzenie należy odłączyć od zasilania i odstawić do ostygnięcia. Powierzchnię urządzenia należy wytrzeć miękką i lekko wilgotną szmatką. Należy uważać, aby woda lub inne płyny nie dostały się do wnętrza urządzenia.
- Od czasu do czasu należy miękką szczoteczką wyczyścić otwór zasyłania powietrza.

#### Przechowywanie

- Urządzenie należy odłączyć od zasilania, odstawić do ostygnięcia i schować do pudełka lub przechować w suchym miejscu. Urządzenia nie należy nigdy chować, gdy jest gorące lub podłączone do zasilania.
- Nie należy nigdy owijać ciasno kabla wokół urządzenia.
- Nie należy nigdy wieszać urządzenia za kabel. Kabel należy przechowywać luźno zwinięty. Nie należy wywierać żadnego nacisku w miejscu, w którym kabel łączy się z urządzeniem, ponieważ może to prowadzić do wystąpienia się i przzerwania kabla.

#### GWARANCJA

- Na produkt udzielana jest 24-miesięczna gwarancja. Gwarancja jest ważna, jeśli produkt jest używany zgodnie z instrukcjami oraz w celu, do jakiego jest on przeznaczony. Dodatkowo należy przesłać oryginalne potwierdzenie zakupu (factura, dowód sprzedaży lub paragon) wraz z datą zakupu, nazwą sprzedawcy oraz numerem pozycji, określonym dla tego produktu.
- Szczegółowe warunki gwarancji podane są na naszej stronie serwisowej: [www.service.tristar.eu](http://www.service.tristar.eu)

#### ŚRODOWISKO

- Po zakończeniu eksploatacji urządzenia nie należy wyrzucać go wraz z odpadami domowymi. Urządzenie to powinno zostać zutilizowane w centralnym punkcie recyklingu domowych urządzeń elektrycznych i elektronicznych. Ten symbol znajdujący się na urządzeniu, w instrukcjach użytkowania i na opakowaniu oznacza ważne kwestie, na które należy zwrócić uwagę. Materiały, z których wytworzono to urządzenie, nadają się do przetworzenia. Recykling zużytych urządzeń gospodarstwa domowego jest znaczącym wkładem użytkownika w ochronę środowiska. Należy skontaktować się z władzami lokalnymi, aby uzyskać informacje dotyczące punktów zbiórki odpadów.

**Wsparcie**  
Wszelkie informacje i części zamienne są dostępne na stronie [service.tristar.eu](http://service.tristar.eu).

## IT Istruzioni per l'uso

##### SIUREZZA

- Il produttore non è responsabile di eventuali danni e lesioni conseguenti alla mancata osservanza delle istruzioni di sicurezza.
- Se il cavo di alimentazione è danneggiato, deve essere sostituito dal produttore, da un addetto all'assistenza o da personale con qualifiche analoghe per evitare rischi.
- Non spostare mai l'apparecchio tirandolo per il cavo e controllare che il cavo non possa rimanere impigliato.
- Collocare l'apparecchio su una superficie stabile e piana.
- Non lasciare mai l'apparecchio senza sorveglianza quando è collegato all'alimentazione.
- Questo apparecchio è destinato a un uso esclusivamente domestico e deve essere utilizzato soltanto per gli scopi previsti.
- L'apparecchio non deve essere utilizzato da bambini di età compresa fra 0 e 8 anni. L'apparecchio può essere utilizzato da bambini di almeno 8 anni sotto costante supervisione. L'apparecchio può essere utilizzato da persone con ridotte capacità fisiche, sensoriali, mentali o con mancanza di esperienza e conoscenza sotto supervisione o con adeguate istruzioni riguardo all'uso dell'apparecchio in modo sicuro e alla comprensione dei rischi impliciti. I bambini non devono giocare con l'apparecchio. Mantenere l'apparecchio e il relativo cavo fuori dalla portata dei bambini di età inferiore agli 8 anni. I bambini non devono eseguire interventi di manutenzione e pulizia almeno che non abbiano più di 8 anni e non siano controllati.
- Per proteggersi dalle scosse elettriche, non immergere il cavo, la spina o l'apparecchio nell'acqua né in qualsiasi altro liquido.
- Quando l'apparecchio viene utilizzato in bagno, estrane la spina dalla presa dopo l'uso poiché la prossimità dell'acqua rappresenta un pericolo anche quando è spento.
- Per fornire una maggiore protezione, consigliamo di installare un dispositivo corrente residua (RCD) nel circuito elettrico che fornisce elettricità alla stanza da bagno. Il RCD dee avere una corrente di esercizio residua non superiore a 30mA. Consultare il proprio installatore di fiducia.
- Dopo l'utilizzo, l'apparecchio deve essere pulito per evitare l'accumulo di grasso e altri residui.
- AVVERTENZA:** non usare l'apparecchio in prossimità di vasche da bagno, docce, bacinelle o altri recipienti contenenti acqua.

#### DESCRIZIONE DELLE PARTI

- Interruttore di alimentazione
- Impugnatura pieghevole
- Hängarg
- Selettore di tensione

#### PRIMA DEL PRIMO UTILIZZO

- Estrarre apparecchio e accessori dalla scatola. Rimuovere adesivi, pellicola protettica o plastica dall'apparecchio.
- Prima dell'uso pulire l'apparecchio con un panno umido.
- Al primo utilizzo potrebbero essere presenti fumo e odore di bruciato. Questo accade perché l'apparecchio è nuovo, e il fenomeno sparirà in pochi minuti. Questo fatto non è indicazione né causa di alcun malfunzionamento.
- Quest' apparecchio è fornito di un termostato che spegne il dispositivo quando la temperatura si fa troppo alta, ciò è spesso il risultato di un blocco parziale dell'immissione e/o scarico dell'aria. Quando il termostato spegne il dispositivo, spegnilo e lascialo raffreddare. Una volta raffreddato, il termostato sarà resettato automaticamente e potrai riprendere l'uso. Non bloccare i fori di ventilazione durante l'uso. E necessaria la pulizia periodica del coperchio della presa d'aria per mantenere la prestazione. Durante l'utilizzo, lo scarico dell'aria calda diventerà bollente quindi evita tutti i contatti con esso.

#### USO

- Regolare l'interruttore sul retro alla tensione adatta per la propria area geografica.
- Impugnatura dritta
- Strofolare il cavo e inserire la spina nella presa.
- Regolare l'intensità di uscita dell'aria con il relativo interruttore
- Spegnare l'asciugacapelli e staccare il cavo dalla presa.
- Lasciar raffreddare i capelli.

#### PULIZIA E MANUTENZIONE

- Staccare l'apparecchio dalla presa e lasciarlo raffreddare. Utilizzare un panno morbido appena umido per le superfici. Non permettere che acqua o altri liquidi penetrino all'interno.
- Pulire l'apertura dell'aspirazione dell'aria di tanto in tanto con un pennello sottile.
- Stoccaggio**
- Staccare l'apparecchio dalla presa, lasciare che si raffreddi e conservarlo nella sua scatola o in un posto asciutto. Non metterlo mai via quando ancora caldo o a spina ancora inserita.
- Non avvolgere mai strettamente il cavo intorno all'apparecchio.
- Non appendere mai l'apparecchio dal cavo avvolto. Emettere il cavo in una spirale morbida. Non sottoporre a sollecitazioni il cavo nel punto di attacco all'apparecchio, questo potrebbe causare logoramento e rottura del cavo.

#### GARANZIA

- Questo prodotto è garantito per 24 mesi. La garanzia è valida se il prodotto viene utilizzato in conformità con le istruzioni e per lo scopo per il quale è stato realizzato. Inoltre, deve essere fornita la prova di acquisto originale (fattura, scontrino o ricevuta) riportante la data di acquisto, il nome del rivenditore e il codice del prodotto.
- Per i dettagli delle condizioni di garanzia, consultare il nostro sito web: [www.service.tristar.eu](http://www.service.tristar.eu)

### AMBIENTE

- Questo apparecchio non deve essere posto tra i rifiuti domestici alla fine del suo ciclo di vita, ma deve essere smaltito in un centro di riciclaggio per dispositivi elettrici ed elettronici domestici. Questo simbolo sull'apparecchio, il manuale di istruzioni e la confezione sottolineano tale importante questione. I materiali usati in questo apparecchio possono essere riciclati. Riciclando gli apparecchi domestici è possibile contribuire alla protezione dell'ambiente. Contattare le autorità locali per informazioni in merito ai punti di raccolta.

**Assistenza**  
Tutte le informazioni e le parti di ricambio sono disponibili sul sito [service.tristar.eu](http://service.tristar.eu).

## SV Instruktionshandbok

##### SÄKERHET

- Om dessa säkerhetsanvisningar ignoreras kan inget ansvar utkrävas av tillverkaren för eventuella skador som uppkommer.
- Om nåtsladden är skadad måste den bytas ut av tillverkaren, dess servicerepresentant eller liknande kvalificerade personer för att undvika fara.
- Flytta aldrig apparaten genom att dra den i sladden och se till att sladden inte kan trassla in sig.
- Apparaten måste placeras på en stabil, jämn yta.
- Använd aldrig apparaten obehakad när den är ansluten till vägguttaget.
- Denna apparat får endast användas för hushållsändamål och endast för det syfte den är konstruerad för.
- Apparaten ska inte användas av barn upp till 8 år. Apparaten kan användas av barn som är 8 år eller äldre om de alltid övervakas. Apparaten kan användas av personer med nedsatt fysisk, sensorisk eller mental förmåga eller brist på erfarenhet och kunskap om de övervakas eller får instruktioner angående användning av enheten på ett säkert sätt och förstår riskerna. Barn får inte leka med apparaten. Håll apparaten och nätkabeln utom räckhåll för barn som är yngre än 8 år. Rengöring och underhåll får inte utföras av barn såvida de inte är äldre än 8 år och övervakas.
- För att undvika elektriska stötar ska du aldrig sänka ned sladden, kontakten eller apparaten i vatten eller någon annan vätska.
- När apparaten används i badrummet, dra ut sladden från vägguttaget efter användning på grund av att närheten till vatten utgör en risk även när apparaten är avstängd.
- För ytterligare skydd råder vi dig att installera en jordfelsbrytare i den strömkrets som förser badrummet med el. Denna jordfelsbrytare får inte ha en grad av kvarvarande ström högre än 30mA. Fråga din installatör om råd.
- Apparaten bör rengöras efter användning för att undvika uppbbyggnad av fett och andra rester.
- VARNING:** Använd inte apparaten nära badkar, duschar, bassänger eller andra kärl som innehåller vatten.

#### BESKRIVNING AV DELAR

- Strömbrytare
- Vikbart handtag
- Hängarg
- Spänningsomkopplare

#### FÖRE FÖRSTA ANVÄNDNING

- Tag ut apparaten och tillbehören ur förpackningen. Ta bort klistermärkena, skyddsfilmerna eller plasten från apparaten.
- Rengör apparaten med en fuktig trasa innan användning.
- Vid första användningen kan det uppstå rök och lukta brant. Detta inträffar eftersom apparaten är ny. Det försvinner efter ett par minuter. Det betyder inte att det uppstått något fel och det kommer inte att orsaka något fel.
- Denna apparat är utrustad med en termostast som stänger av enheten när temperaturen blir för hög, detta är ofta resultatet av ett delvis blockerat luftintag och/eller utblås. När termostaten stänger av enheten, stäng av enheten och låt den svalna. När enheten har svalnat, kommer termostaten automatiskt att återställas, och du kan fortsätta att använda den. Blockera inte luftventilerna under användning. Regelbunden rengöring av luftintagshuvorna är nödvändig för att bibehålla prestanda. Under användning kommer varmluftsutblåset att bli varmt så undvik all kontakt med det.

#### ANVÄNDNING

- Justera brytaren på baksidan till den spänning som gäller för ditt område
- Vik upp handtag
- Rulla ut hela sladden och sätt in kontakten i ett eluttag.
- Justera blåsningen med styrkemoopplaren
- Stäng av torkaren och dra ut kontakten ur uttaget.
- Låt håret svalna.

#### RENGÖRING OCH UNDERHÅLL

- Dra ut kontakten ur uttaget och låt apparaten svalna. Torka av apparaten med en mjuk lät fuktad trasa. Låt inte vatten eller någon annan vätska komma in i apparaten.
- Rengör luftinsugningshålet regelbundet med en liten borste.

#### Förvaring

- Dra ut kontakten ur uttaget och låt apparaten svalna. Förvara den i dess förpackning eller på en torr plats. Förvara den aldrig medan den fortfarande är varm eller medan kontakten sitter i uttaget.
- Linda aldrig sladden runt apparaten.
- Häng aldrig apparaten i sladden. Förvara sladden löst ihoprullad. Utsätt inte sladden för påfrestning där den går in i apparaten, det kan orsakaatt sladden nöts och går av.

### GARANTI

- Denna produkt har en garanti på 24 månader. Din garanti är giltig om produkten används i enlighet med instruktionerna och för det ändamål som den tillverkas för. Dessutom skall ursprungsköpet (factura, kassaskvitto eller kvitto) vidimeras med inköpsdatum, återförsäljarens namn och artikelnummer på produkten.
- För detaljerade garantivillkor, se vår servicewebbplats: [www.service.tristar.eu](http://www.service.tristar.eu)

#### OMGIVNING

- Denna apparat ska ej slängas bland vanligt hushållsavfall när den slutat fungera. Den ska slängas vid en återvinningsstation för elektriskt och elektroniskt hushållsavfall. Denna symbol på apparaten, bruksanvisningen och förpackningen gör dig uppmärksam på detta. Materialet som används i denna apparat kan återvinnas. Genom att återvinna hushållsapparater gör du en viktig insats för att skydda vår miljö. Fråga de lokala myndigheterna var det finns insamlingsställen.

**Support**  
Du hittar all tillgänglig information och reservdelar på [service.tristar.eu](http://service.tristar.eu)!

## CS Návod k použití

##### BEZPEČNOST

- Při ignorování bezpečnostních pokynů není výrobce odpovědný za případná poškození.
- Pokud je napájecí kabel poškozen, musí být vyměněn výrobcem, jeho servisním zástupcem nebo podobně kvalifikovanou osobou, aby se předešlo možným rizikům.
- Nikdy spotřebič nepřenášejte tažením za přírodní šňůru a ujistěte se, že se kabel nemůže zaseknout.
- Spotřebič musí být umístěn na stabilním a rovném povrchu.
- Nikdy nenechávejte zapnutý spotřebič bez dozoru.
- Tento spotřebič lze použít pouze v domácnosti za účelem, pro který byl vyroben.
- Tento spotřebič nesmí používat děti od 0 do 8 let. Tento spotřebič mohou používat děti starší 8 let, pokud jsou pod soustavným dozorem dospěloho. Tento spotřebič směji používat osoby s omezenými tělesnými, smyslovými či mentálními schopnostmi nebo s nedostatkem zkušeností a znalostí, pokud jsou pod dohledem osoby odpovědné za jejich bezpečnost nebo pokud byly o použití tohoto spotřebiče touto osobou poučeny a uvědomují si možná nebezpečí. Děti si nesmí hrát se spotřebičem. Udržujte spotřebič a kabel mimo dosah dětí mladších 8 let. Čištění a údržbu nemohou vykonávat děti, které jsou mladší 8 let a bez dozoru.
- Abyste se ochránili před elektrickým výbojem, neponoujte napájecí kabel, zástrčku či spotřebič do vody či jiné tekutiny.
- Pokud je spotřebič používán v koupelně, po použití jej vyjměte ze zásuvky, blízkost vody představuje nebezpečí, i pokud je spotřebič vypnut.
- V rámci dodatečné bezpečnosti vám doporučujeme nainstalovat zařízení zbytkového proudu (RCD) v elektrickém obvodu, který napájí koupelnu elektrinou. Toto RCD musí mít jmenovitým reziduálním proudem maximálně 30 mA. O radu požádejte svého instalátora.
- Po použití je třeba spotřebič vyčistit, aby se zabránilo akumulaci tuku a dalších usazenin.
- VAROVÁNÍ:** Nepoužívejte tento spotřebič v blízkosti vání, sprchy, umyvadel nebo jiných nádob obsahujících vodu.

#### POPIS SOUČÁSTÍ

- Hlavní vypínač
- Skládací rukojet
- Věšák
- Spínač napětí

#### PRĚD PRVNÍM POUŽITÍM

- Žařízení a příslušenství vyjměte z krabice. Ze spotřebiče odstraňte nálepky, ochrannou fólii nebo plast.
- Před použitím spotřebiče ho očistěte vlhkým hadříkem.
- Během prvního použití se může objevit trochu kouře a pach z pálení. To se stává, když je spotřebič nový. Zmizí po pár minutách. Nezneužívejte poruchu, a žádnou to nezpůsobí.
- Tento spotřebič je vybavený termostatem, který vypne zařízení, když je teplota příliš vysoká, což je obvykle důsledkem částečné upaňého sání a/nebo výstupu vzduchu. Když termostat vypne spotřebič, vyjměte ho a nechte ho vychladnout. Jakmile spotřebič zchladne, termostat se automaticky anulje a můžete pokračovat v používání. Během provozu nezakrývejte otvory pro vzduch. Pro zachování výkonu je nutné provádět pravidelné čištění sání vzduchu. Během používání se výstup vzduchu velmi zahřeje, vyhněte se jakémukoli kontaktu s ním.

#### POUŽITÍ

- Otočte spínač na zadní straně na napětí odpovídající vašemu regionu.
- Rozložte rukojet
- Odvíňte napájecí šňůru a zapojte vidlici do zásuvky.
- Pomocí spínače výkonu upravte proud vzduchu.
- Vypněte fén a vyjměte napá





HD-2346

PARTS DESCRIPTION / ONDERDELENBESCHRIJVING / DESCRIPTION DES PIÈCES / TEILEBESCHREIBUNG / DESCRIPCIÓN DE LAS PIEZAS / DESCRIÇÃO DOS COMPONENTES / DESCRIZIONE DELLE PARTI / BESKRIVNING AV DELAR / OPIS CZĘŚCI / POPIS SOUČÁSTÍ / POPIS SÚČASTÍ



[WEEE LOGO]



- EN | Instruction manual
- NL | Gebruiksaanwijzing
- FR | Mode d'emploi
- DE | Bedienungsanleitung
- ES | Manual de usuario
- PT | Manual de utilizador
- IT | Manuele utente
- SV | Bruksanvisning
- PL | Instrukcja obsługi
- CS | Návod na použití
- SK | Návod na použitie

Nikdy nevěšete spotřebič za šňůru. Uložte šňůru volně svinutou. Nevývíjejte na šňůru žádný tlak v místě, kde vstupuje do spotřebiče, jelikož by se mohla roztrpět a poškodit.

#### ZÁRUKA

- Záruka na tento výrobek je 24 měsíců. Záruka je platná tehdy, když je produkt používán pro účely, pro něž byl vyroben. Navíc je třeba předložit originální doklad o koupi (fakturu, účtenku nebo doklad o koupi), na němž je uvedeno datum nákupu, jméno prodejce a produktové číslo výrobku.
- Pro podrobnější informace o záruce, prosím, navštivte naše servisní internetové stránky: [www.service.tristar.eu](http://www.service.tristar.eu)

#### PROSTŘEDÍ


- Tento spotřebič by neměl být po ukončení životnosti vyhazován do domovního odpadu, ale musí být dovezen na centrální sběrné místo k recyklaci elektroniky a domácích elektrických spotřebičů. Symbol na spotřebiči, návod k obsluze a obal vás na tento důležitý problém upozorňuje. Materiály použité v tomto spotřebiči jsou recyklovatelné. Recyklaci použitých domácích spotřebičů významně přispějete k ochraně životního prostředí. Na informace vztahující se ke sběrnému místu se zeptejte na místním obecním úřadě.

#### Podpora

Všechny dostupné informace a náhradní díly naleznete na [service.tristar.eu!](http://service.tristar.eu)

## SK Používateľská príručka

### BEZPEČNOSŤ

- V prípade ignorovania týchto bezpečnostných pokynov sa výrobca vzdáva akejkolvek zodpovednosti za vzniknutú škodu.
- Ak je napájací kábel poškodený, musí ho vymeniť výrobca, jeho servisný technik alebo podobne kvalifikované osoby, aby sa zamedžilo nebezpečenstvu.
- Spotrebič nikdy nepremiestňujte za kábel a dbajte na to, aby sa kábel nestočil.
- Spotrebič je treba umiestniť na stabilnú, rovnú plochu.
- Nikdy nenechávajte spotrebič zapnutý bez dozoru.
- Tento spotrebič sa smie používať iba na špecifikované účely v domácom prostredí.
- Tento spotrebič nesmú používať deti od 0 do 8 rokov. Tento spotrebič môžu používať deti vo veku od 8 rokov, pokiaľ sú pod neustálym dozorom. Tento spotrebič môžu používať osoby so zníženými fyzickými, zmyslovými alebo psychickými vlastnosťami alebo nedostatkom skúseností a znalostí, ak sú pod dohľadom alebo dostali pokyny týkajúce sa použitia spotrebiča bezpečným spôsobom a ak porozumeli rizikám spojeným s jeho použitím. Deti sa nesmú hrať so spotrebičom. Spotrebič a napájací kábel uchovávajú mimo dosahu detí mladších ako 8 rokov. Čistenie a údržbu nesmú vykonávať deti, ktoré sú mladšie ako 8 rokov a bez dozoru.
- Napájací kábel, zástrčku ani spotrebič neponárajte do vody ani do žiadnej inej kvapaliny, aby sa predišlo úrazu elektrickým prúdom.
- Keď sa spotrebič používa v kúpeľni, po použití ho odpojte z elektrickej siete, pretože kvôli blízkosti vody hrozí riziko aj vtedy, keď je spotrebič vypnutý.
- Na dodatočnú ochranu odporúčame nainštalovať prúdový chránič (RCD) na elektrický obvod, ktorý privádza elektrinu do kúpeľne. Toto RCD musí mať menovitý zvyškový prúd maximálne 30 mA. Poradte sa so svojim inštalatérom.
- Po použití je treba spotrebič vyčistiť, aby sa zabránilo usadzovaniu tuku a ostatných zvyškov.
-  **VAROVANIE:** Nepoužívajte tento spotrebič v blízkosti vane, sprchy, umývadiel alebo iných nádob obsahujúcich vodu.

#### POPIS KOMPONENTOV

- Hlavný vypínač
- Skladateľná rukoväť
- Hák
- Spínač napätia

#### PRED PRVÝM POUŽITÍM

- Vyberte prístroj a príslušenstvo zo škatule. Z prístroja odstráňte náleky, ochrannú fóliu alebo igelit.
- Pred použitím zariadenie očistite vlhkou handričkou.
- Počas prvého použitia sa môže objaviť 'entfernen dym a zápach spáleniny'. Toto sa deje preto, lebo je zariadenie nové. Zmizne po niekoľkých minútach. To neznamená, že je prístroj pokazený, ani to žiadnu poruchu nespôsobuje.
- Toto zariadenie je vybavené termostatom, ktorý vypína zariadenie, keď je teplota príliš vysoká, čo je často dôsledkom čiastočne zablokovaného prívodu/odvodu vzduchu. Keď zariadenie vypne prístroj, zariadenie vypnite, a nechajte ho vychladnúť. Keď sa zariadenie ochladí, termostat sa automaticky resetuje a môžete ho začať znovu používať. Počas používania neblokujte vetračné otvory. Pravidelné čistenie hubice prívodu vzduchu je nevyhnutné kvôli zachovaniu výkonnosti. Počas používania sa výpusť horúceho vzduchu zohreje, tak sa vyhýbajte kontaktu s ním.

#### POUŽÍVANIE

- Spínač na zadnej strane nastavte na napätie podľa vášho regiónu.
- Rozložte rukoväť
- Rozviňte napájací kábel a zapnite ho do zásuvky.
- Prispôbte úroveň fúkania s pomocou hlavného vypínača
- Vypnite sušič a vyberte kábel napájania zo zásuvky.
- Nechajte zariadenie ochladiť sa.

#### ČISTENIE A ÚDRŽBA

- Vytiahnite zariadenie a nechajte ho ochladiť. Na utretie povrchov zariadenia použite mäkkú, mierne vlhkú handričku. Nedovoľte, aby sa do prístroja nedostala žiadna voda ani iná tekutina.
- Občas vyčistite otvor sania vzduchu jemným štetcom.
- Skladovanie**
- Vytiahnite zariadenie a nechajte ho ochladiť a potom ho uložte do jeho krabice, alebo na suché miesto. Nikdy ho neodkladajte, kým je ešte horúce, alebo kým je ešte v zásuvke.
- Nikdy neomotávejte tesne napájací kábel okolo zariadenia.
- Zariadenie nikdy nevesajte za kábel. Skladujte ho s voľne omotaným káblom. Kábel nikdy nenamáhajte, keďže to môže spôsobiť rozstrapkanie, alebo zlomenie kábla v mieste vstupu do zariadenia.

#### ZÁRUKA

- Záruka na tento výrobek je 24 mesiacov. Vaša záruka je platná, ak sa výrobok používa v súlade s inštrukciami a na účely, na ktoré bol vyrobeny. Navyše je treba predložiť doklad o pôvodnom nákupe (faktúru, predajný pokladničný blok alebo potvrdenie o nákupe), ktorý obsahuje dátum nákupu, meno predajcu a číslo položky tohto výrobku.
- Kvôli detailným a podrobným podmienkam záruky, pozri prosím našu servisnú webovú stránku: [www.service.tristar.eu](http://www.service.tristar.eu)

#### ŽIVOTNÉ PROSTREDIE

- Tento spotrebič nesmie byť na konci životnosti likvidovaný spolu s komunálnym odpadom, ale musí sa zlikvidovať v recyklačnom stredisku určenom pre elektrické a elektronické spotrebiče. Tento symbol na spotrebiči, v návode na obsluhu a na obale upozorňuje na túto dôležitú skutočnosť. Materiály použité v tomto spotrebiči je možné recyklovať. Recykláciou použitých domácich spotrebičov výraznou mierou prispievate k ochrane životného prostredia. Informácie o zbýrných miestach vám poskytnú miestne úrady.

#### Podpora

Všetky dostupné informácie a náhradné diely nájdete na [service.tristar.eu!](http://service.tristar.eu)