
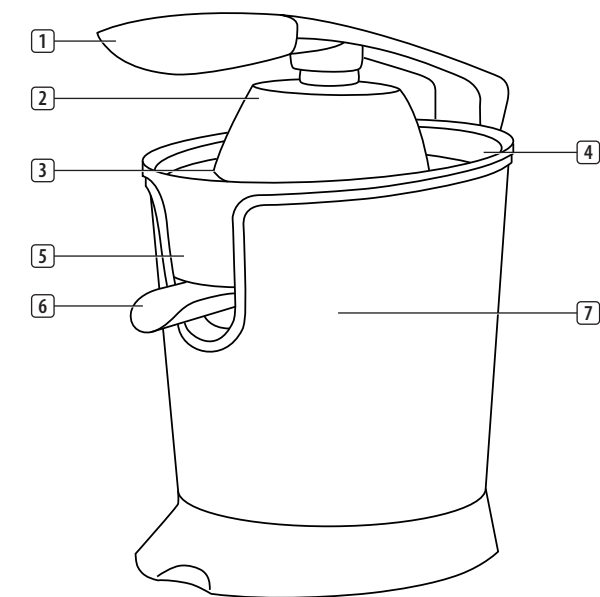


EN | Instruction manual
NL | Gebruiksaanwijzing
FR | Mode d'emploi
DE | Bedienungsanleitung
ES | Manual de usuario
PT | Manual de utilizador
IT | Manuele utente
SV | Bruksanvisning
PL | Instrukcja obsługi
CS | Návod na použití
SK | Návod na použití



ED-7001

PARTS DESCRIPTION / ONDERDELENBESCHRIJVING / DESCRIPTION DES PIÈCES /
TEILEBESCHREIBUNG / DESCRIPCIÓN DE LAS PIEZAS / DESCRIÇÃO DOS
COMPONENTES / DESCRIZIONE DELLE PARTI / BESKRIVNING AV DELAR /
OPIS CZĘŚCI / POPIS SOUČÁSTÍ / POPIS SÚČASTÍ



EN Instruction manual

SAFETY

- By ignoring the safety instructions the manufacturer cannot be held responsible for the damage.
- If the supply cord is damaged, it must be replaced by the manufacturer, its service agent or similarly qualified persons in order to avoid a hazard.
- Never move the appliance by pulling the cord and make sure the cord cannot become entangled.
- The appliance must be placed on a stable, level surface.
- The user must not leave the appliance unattended while it is connected to the supply.
- This appliance is only to be used for household purposes and only for the purpose it is made for.
- This appliance shall not be used by children aged less than 8 years. This appliance can be used by children aged from 8 years and above and persons with reduced physical, sensory or mental capabilities or lack of experience and knowledge if they have been given supervision or instruction concerning use of the appliance in a safe way and understand the hazards involved. Children shall not play with the appliance. Keep the appliance and its cord out of reach of children aged less than 8 years. Cleaning and user maintenance shall not be made by children unless older than 8 and supervised.
- To protect yourself against an electric shock, do not immerse the cord, plug or appliance in the water or any other liquid.
- Do not allow children to use the device without supervision.
- Switch off the appliance and disconnect from supply before changing accessories or approaching parts that move in use.
- Always disconnect the device from the supply if it is left unattended and before assembling, disassembling or cleaning.
- It is absolutely necessary to keep this appliance clean at all times, because it comes into direct contact with food.
- This appliance is intended to be used in household and similar applications such as:

- Staff kitchen areas in shops, offices and other working environments.
- By clients in hotels, motels and other residential type environments.
- Bed and breakfast type environments.
- Farm houses.



The universal recycling symbol, logo, or icon is an internationally recognized symbol used to designate recyclable materials. The recycling symbol is in the public domain and is not a trademark.



This product complies with conformity requirements of the applicable European regulations or directives.



Waste electrical products should not be disposed of with household waste. Please recycle where facilities exist. Check with your local Authority or local store for recycling advice.



The Green Dot is the registered trademark of Der Grüne Punkt – Duales System Deutschland GmbH and is protected as a trademark worldwide. The logo may only be used by customers of DSD GmbH holding a valid trademark usage contract or by engaged waste management companies within the Federal Republic of Germany. This also applies to reproduction of the logo by third parties in a dictionary, an encyclopaedia or an electronic database containing a reference manual.



This symbol is used for marking materials intended to come into contact with food in the European Union as defined in regulation (EC) No 1935/2004.



In a double-insulated appliance, two insulation systems are provided instead of an earth wire. No earthing means is provided on a double-insulated appliance, nor should a means for earthing be added to the appliance. Servicing a double-insulated appliance requires extreme care and knowledge of the system, and should only be done by qualified service personnel. The replacement parts for a double-insulated appliance must be identical to the parts they replace. A double-insulated appliance is labelled with the words "CLASS II" or "DOUBLE INSULATED". It can also be identified with the double insulation symbol.



The product and packaging materials are recyclable, subject to extended manufacturer responsibility. Dispose it separately, following the illustrated packaging symbols, for better waste treatment. The Triman logo is valid in France only.

PARTS DESCRIPTION

- Press handle
- Fruit dome
- Press cone
- Pulp sieve
- Reservoir
- Juice spout
- Motor Axis

BEFORE THE FIRST USE

- Take the appliance and accessories out the box. Remove the stickers, protective foil or plastic from the device.
- Before using your appliance for the first time, wipe off all removable parts with a damp cloth. Never use abrasive products.
- Connect the power cable to the socket. (Note: Make sure the indicated voltage on the device matches the local voltage before connecting the device. Voltage 220V-240V 50-60Hz.)

USE

- As soon as the half citrus fruit is pressed onto the juice cone, the motor will be activated.
 - Place a suitable glass under the spout of the reservoir. The spout can be pushed down to the juice to anticipate, and be folded up for the anti-drip feature. Do not exert too much pressure on the juice cone. If the sound of the motor increases significantly or the motor itself slows down dramatically, this means too much pressure has been exerted.
 - Please do not run the juicer for longer than 15 seconds without interruption, please take a break for 10 minutes after pressing 10 pieces of oranges.
 - The filter can be adjusted, it can be turned to only let juice or also pulp pass through.
 - Note that this appliance is equipped with an overheat protection which will turn of the device when the temperature gets too high. Once the appliance is cooled down, the thermostat will automatically be reset
- TIP:** For the best results, hold the halved fruit on the top of the juice cone, slightly slanted towards handle, then press down gently to activate the motor. This way the fruit will be perfectly juiced.

CLEANING AND MAINTENANCE

- Unplug the appliance. Use a soft, slightly damp cloth to wipe appliance surfaces. Do not allow water or any other liquid to get into the unit.
- Components that have come into contact with food can be cleaned in soapy water.
- Do not use any abrasive detergent or steel wool to clean the appliance, as it may scratch the surfaces.
- The components are suitable for cleaning in a dishwasher.
- The pressure section of the handle can be easily assembled for cleaning.

ENVIRONMENT



This appliance should not be put into the domestic garbage at the end of its durability, but must be offered at a central point for the recycling of electric and electronic domestic appliances. This symbol on the appliance, instruction manual and packaging puts your attention to this important issue. The materials used in this appliance can be recycled. By recycling of used domestic appliances you contribute an important push to the protection of our environment. Ask your local authorities for information regarding the point of recollection.

Support

You can find all available information and spare parts at www.edenappliances.com!

NL Gebruiksaanwijzing

VEILIGHEID

- Als u de veiligheidsinstructies negeert, kan de fabrikant niet verantwoordelijk worden gehouden voor de mogelijke schade.
- Als het netsnoer beschadigd is, moet het worden vervangen door de fabrikant, de onderhoudsmonteur van de fabrikant of door personen met een soortgelijke kwalificatie om gevaar te voorkomen.
- Verplaats het apparaat nooit door aan het snoer te trekken en zorg dat het snoer niet in de war kan raken.
- Het apparaat moet op een stabiele, vlakke ondergrond worden geplaatst.
- De gebruiker mag het apparaat niet onbeheerd achterlaten terwijl het op de voeding is aangesloten.
- Dit apparaat is uitsluitend voor huishoudelijk gebruik en voor het doel waar het voor bestemd is.
- Dit apparaat mag niet worden gebruikt door kinderen jonger dan 8 jaar. Dit apparaat kan worden gebruikt door kinderen vanaf 8 jaar en door personen met verminderde lichamelijke, zintuiglijke of geestelijke vermogens of gebrek aan de benodigde ervaring en kennis indien ze onder toezicht staan of instructies krijgen over hoe het apparaat op een veilige manier kan worden gebruikt alsook de gevaren begrijpen die met het gebruik samenhangen. Kinderen mogen niet met het apparaat spelen. Houd het apparaat en het netsnoer buiten bereik van kinderen jonger dan 8 jaar. Laat reiniging en onderhoud niet door kinderen uitvoeren, tenzij ze ouder zijn dan 8 jaar en onder toezicht staan.
- Dompel het snoer, de stekker of het apparaat niet onder in water of andere vloeistoffen om elektrische schokken te voorkomen.
- Buiten het bereik van kinderen houden indien er geen toezicht is.
- Schakel het apparaat uit en verwijder de stekker uit het stopcontact, voordat u accessoires verwisselt of bewegende onderdelen benadert.
- Koppel het apparaat te allen tijde los als er geen toezicht is en alvorens het apparaat te monteren, te demonteren of te reinigen.
- Het is noodzakelijk om dit toestel zuiver te houden, aangezien het in direct contact komt met eetwaren.
- Dit apparaat is bedoeld voor huishoudelijk en soortgelijk gebruik, zoals:
 - Personeelskeukens in winkels, kantoren en andere werkomgevingen.

- Door gasten in hotels, motels en andere residentiële omgevingen.
- Bed&Breakfast-type omgevingen.
- Boerderijen.



Het universele recyclingsymbool, -logo of -pictogram is een internationaal erkend symbool dat wordt gebruikt om recyclebare materialen aan te duiden. Het recyclingsymbool behoort tot het publieke domein en is geen handelsmerk.



Dit product voldoet aan de conformiteitseisen van de toepasselijke Europese verordeningen of richtlijnen.



Afgedankte elektrische producten mogen niet samen met huishoudelijk vuil worden weggegooid. Gelieve te laten recylen bij de daartoe aangewezene faciliteiten. Neem contact op met uw gemeente of plaatselijke winkel voor advies over recycling.



The Green Dot is het geregistreerde handelsmerk van Der Grüne Punkt - Duales System Deutschland GmbH en is een wereldwijd beschermd handelsmerk. Het logo mag uitsluitend worden gebruikt door klanten van DSD GmbH die in het bezit zijn van een geldig handelsmerkgebruikscontract of door aangewezen afvalverwerkingsbedrijven binnen de Bondsrepubliek Duitsland. Dit geldt ook voor de reproductie van het logo door derden in een woordenboek, een encyclopedie of een elektronische databank met een naslagwerk.



Dit symbool wordt gebruikt voor het markeren van materialen die bestemd zijn om in aanraking te komen met voedsel in de Europese Unie, zoals gedefinieerd in verordening (EC) nr. 1935/2004.



Bij een dubbel geïsoleerd apparaat zijn er twee isolatiesystemen in plaats van een aarddraad. Op een dubbel geïsoleerd apparaat is geen aarding aangebracht, en er moet ook geen aarding aan het apparaat worden toegevoegd. Het onderhouden van een dubbel geïsoleerd apparaat vereist uiterste zorgvuldigheid en kennis van het systeem, en mag alleen gedaan worden door gekwalificeerd onderhoudspersoneel. De vervangingsonderdelen voor een dubbel geïsoleerd apparaat moeten identiek zijn aan de onderdelen die ze vervangen. Een apparaat met dubbele isolatie wordt aangeduid met de woorden "CLASS II" of "DOUBLE INSULATED". Het is ook te herkennen aan het dubbele isolatiesymbool.



Het product en de verpakkingsmaterialen zijn recyclebaar, binnen de grenzen van de uitgebreide verantwoordelijkheid van de fabrikant. Verwijder het gescheiden, volgens de geïllustreerde verpakkingsymbolen, voor een betere afvalverwerking. Het Triman-logo is alleen in Frankrijk geldig.

ONDERDELENBESCHRIJVING

- Pershendel
- Fruithouder
- Perskegel
- Pulpzeef
- Reservoir
- Saptuit
- Motoras

VOOR HET EERSTE GEBRUIK

- Haal het apparaat en de accessoires uit de doos. Verwijder de stickers, de beschermfolie of het plastic van het apparaat.
- Veeg voor het eerste gebruik van het apparaat alle afneembare onderdelen af met een vochtige doek. Gebruik nooit schurende producten.
- Sluit de voedingskabel aan op het stopcontact. (Opmerking: Controleer of het voltage op het apparaat overeenkomt met de plaatselijke netspanning voordat u het apparaat aansluit. Voltage 220-240 V, 50-60 Hz)

GEBRUIK

- Zodra de halve citrusvrucht op de perskegel wordt gedrukt, wordt de motor geactiveerd.
 - Plaats een geschikt glas onder de tuit van het reservoir. Duw de tuit omlaag om het sap te laten stromen en omhoog voor de anti-druppelfunctie. Oefen niet te veel druk uit op de perskegel. Als het geluid van de motor duidelijk toeneemt of de motor zelf aanzienlijk vertraagt, betekent dit dat te veel druk wordt uitgeoefend.
 - Laat de sapmachine niet langer dan 15 seconden ononderbroken draaien. Las na het uitpersen van 10 sinaasappels een pauze van 10 minuten in.
 - Het filter kan worden ingesteld; het kan worden gedraaid om alleen sap of ook pulp door te laten.
 - Let op dat dit apparaat is uitgerust met een beveiliging tegen oververhitting die het apparaat zal uitschakelen als de temperatuur te hoog wordt. Zodat het apparaat is afgekoeld, wordt de thermostaat automatisch gereset
- TIP:** Voor het beste resultaat hou je de gehalveerde vrucht licht schuin richting handvat op de perskegel terwijl je de hendel zachtjes naar beneden drukt om de motor te activeren. Op deze manier krijg je het beste vruchtsap.

REINIGING EN ONDERHOUD

- Haal de stekker uit het stopcontact. Gebruik een zachte, iets vochtige doek om het apparaat schoon te maken. Zorg ervoor dat er geen water of andere vloeistof in het apparaat komt.
- Onderdelen die in aanraking zijn gekomen met voedsel kunnen worden gereinigd in sopwater.
- Gebruik geen schurende reinigingsmiddelen of staalwol om het apparaat schoon te maken. Hierdoor kunnen krassen op de oppervlakken ontstaan.
- De onderdelen zijn vaatwasserbestendig.
- Het drukdeel van het handvat kan eenvoudig voor reiniging uit elkaar worden gehaald.

MILIEU



Dit apparaat mag aan het einde van de levensduur niet bij het normale huisafval worden gedeponeerd, maar moet bij een speciaal inzamelpunt voor hergebruik van elektrische en elektronische apparaten worden aangeboden. Het symbool op het apparaat, in de gebruiksaanwijzing en op de verpakking attenderd u hierop. De in het apparaat gebruikte materialen kunnen worden gerecycled. Met het recylen van gebruikte huishoudelijke apparaten levert u een belangrijke bijdrage aan de bescherming van ons milieu. Informeer bij uw lokale overheid naar het inzamelpunt.

Support

Alle beschikbare informatie en gegevens over reserveonderdelen zijn te vinden op www.edenappliances.com.

FR Manuel d'instructions

SÉCURITÉ

- Si vous ignorez les consignes de sécurité, le fabricant ne peut être tenu pour responsable des dommages.
- Si le cordon d'alimentation est endommagé, il doit être remplacé par le fabricant, son réparateur ou des personnes qualifiées afin d'éviter tout risque.
- Ne déplacez jamais l'appareil en tirant sur le cordon et veillez à ce que celui-ci ne s'enroule pas.
- L'appareil doit être posé sur une surface stable et nivelée.
- L'utilisateur ne doit pas laisser l'appareil sans surveillance tant qu'il est branché sur l'alimentation électrique.
- Cet appareil est uniquement destiné à des utilisations domestiques et seulement dans le but pour lequel il est fabriqué.
- Cet appareil ne doit pas être utilisé par des enfants de moins de 8 ans. Cet appareil peut être utilisé par des enfants de 8 ans ou plus et des personnes présentant un handicap physique, sensoriel ou mental voire ne disposant pas des connaissances et de l'expérience nécessaires en cas de surveillance ou d'instructions sur l'usage de cet appareil en toute sécurité et de compréhension des risques impliqués. Les enfants ne doivent pas jouer avec l'appareil. Maintenez l'appareil et son cordon d'alimentation hors de portée des enfants de moins de 8 ans. Le nettoyage et la maintenance utilisateur ne doivent pas être confiés à des enfants sauf s'ils ont 8 ans ou plus et sont sous surveillance.
- Afin de vous éviter un choc électrique, n'immergez pas le cordon, la prise ou l'appareil dans de l'eau ou autre liquide.
- Ne pas laisser les enfants jouer avec l'appareil.
- Éteignez l'appareil et débranchez-le du secteur avant de changer les accessoires ou d'approcher de parties amovibles durant le fonctionnement
- Débranchez toujours l'appareil du secteur si vous quittez la pièce et avant de le monter, le démonter ou le nettoyer.
- Il est impératif de conserver cet appareil propre en permanence car il est en contact direct avec des aliments.
- Cet appareil est destiné à une utilisation domestique et aux applications similaires, notamment :
 - Coin cuisine des commerces, bureaux et autres environnements de travail.
 - Hôtels, motels et autres environnements de type résidentiel.
 - Environnements de type chambre d'hôtes.
 - Fermes.



Le symbole, le logo ou l'icône universel de recyclage est un symbole internationalement reconnu utilisé pour désigner les matériaux recyclables. Le symbole du recyclage relève du domaine public et n'est pas une marque déposée.

Ce produit est conforme aux exigences de conformité des règlements ou directives européens en vigueur.



Les produits électriques usagés ne doivent pas être jetés avec les ordures ménagères. Veuillez recycler là où les installations sont disponibles. Vérifiez auprès des autorités locales ou du magasin le plus proche pour obtenir des conseils sur le recyclage.



Le Point vert est une marque déposée de Der Grüne Punkt - Duales System Deutschland GmbH et est une marque déposée dans le monde entier. Le logo ne peut être utilisé que par des clients de DSD GmbH titulaires d'une licence valide d'utilisation de la marque ou par des entreprises engagées dans la gestion des déchets en République Fédérale Allemande. Cela s'applique également à la reproduction du logo par des tiers dans un dictionnaire, une encyclopédie ou une base de données électronique contenant un manuel de référence.



Ce symbole est utilisé pour le marquage des matériaux destinés à entrer en contact avec les aliments dans l'Union Européenne, tel que défini dans le règlement (CE) n° 1935/2004.



Dans un appareil à double isolation, deux systèmes d'isolation sont fournis à la place d'un fil de terre. Aucun dispositif de mise à la terre n'est fourni sur un appareil à double isolation, et aucun dispositif de mise à la terre ne doit être ajouté à l'appareil. La mise en service d'un appareil à double isolation exige une très grande prudence et la connaissance du système, et ne doit donc être effectuée que par un personnel de service qualifié. Les pièces de rechange pour un appareil à double isolation doivent être identiques aux pièces remplacées. Un appareil à double isolation porte la mention "CLASSE II" ou "À DOUBLE ISOLATION". Il peut même être identifié avec le symbole de double isolation.



Le produit et les matériaux d'emballage sont recyclables, sous réserve de la responsabilité éten due du fabricant. Par souci de bon traitement des déchets, mettez-le au rebut séparément, en suivant les symboles d'emballage illustrés. Le logo Triman n'est valable qu'en France.

DESCRIPTION DES PIÈCES

- Poignée de presse
- Dôme à fruits
- Cône de presse
- Tamis à pulpe
- Réservoir
- Bec verseur de jus
- Axe moteur

AVANT LA PREMIÈRE UTILISATION

- Sortez l'appareil et les accessoires hors de la boîte. Retirez les autocollants, le film protecteur ou le plastique de l'appareil.
- Avant la première utilisation de votre appareil, essuyez toutes les pièces amovibles avec un chiffon humide. N'utilisez jamais de produits abrasifs.
- Connectez le câble d'alimentation à la prise. (Remarque : assurez-vous que la tension indiquée sur l'appareil correspond à la tension locale avant de brancher l'appareil. Tension 220 V-240 V, 50-60 Hz.)

UTILISATION

- Dès que la moitié d'agrumes est pressée sur le cône de jus, le moteur entre en action.
 - Placez un verre adapté sous le bec du réservoir. Le bec peut être tourné vers le bas en attente du jus ou retourné vers le haut pour la fonction antigoutte. N'exercez pas de pression excessive sur le cône de jus. Si le bruit du moteur augmente significativement ou si le moteur ralentit manifestement, la pression exercée est excessive.
 - Ne faites pas marcher la presse plus de 15 secondes sans interruption. Prévoyez une pause de 10 minutes après avoir pressé 10 oranges.
 - Le filtre peut être ajusté. Il peut tourner pour laisser uniquement le jus passer ou pour laisser aussi passer la pulpe.
 - Note : cet appareil comporte une protection de surchauffe qui coupe l'appareil dès que la température est excessive. Une fois l'appareil refroidi, le thermostat se réinitialise automatiquement.
- CONSEIL :** Pour obtenir les meilleurs résultats, tenez le fruit coupé en deux sur le dessus du cône à jus, légèrement incliné vers la poignée, puis appuyez doucement pour activer le moteur. Les fruits seront ainsi parfaitement pressés.

NETTOYAGE ET ENTRETIEN

- Débranchez l'appareil. Utilisez un chiffon doux, légèrement humide pour essuyer les surfaces de l'appareil. Ne laissez pas l'eau ou d'autres liquides entrer en contact avec l'appareil.
- Les composants qui ont touché les aliments peuvent être nettoyés à l'eau savonneuse.
- N'utilisez pas de détergents abrasifs ou de la laine de fer pour nettoyer l'appareil. Vous risqueriez d'effrayer les surfaces.
- Les pièces vont au lave-vaisselle.
- La section de pression de la poignée peut être facilement démonter pour le nettoyage.

ENVIRONNEMENT



Cet appareil ne doit pas être jeté avec les déchets ménagers à la fin de sa durée de vie, il doit être remis à un centre de recyclage pour les appareils électriques et électroniques. Ce symbole sur l'appareil, le manuel d'utilisation et l'emballage attire votre attention sur un point important. Les matériaux utilisés dans cet appareil sont recyclables. En recyclant vos appareils, vous contribuez de manière significative à la protection de notre environnement. Renseignez-vous auprès des autorités locales pour connaître les centres de collecte des déchets.

Support

Vous trouverez toutes les informations disponibles et les pièces de rechange sur www.edenappliances.com.

DE Bedienungsanleitung

SICHERHEIT

- Beim Ignorieren der Sicherheitshinweise kann der Hersteller nicht für Schäden haftbar gemacht werden.
- Ist das Netzkabel beschädigt, muss es vom Hersteller, dem Kundendienst oder ähnlich qualifizierten Personen ersetzt werden, um Gefahren zu vermeiden.
- Bewegen Sie das Gerät niemals durch Ziehen am Kabel, und stellen Sie sicher, dass sich das Kabel nicht ertwickeln kann.
- Das Gerät muss auf einer ebenen, stabilen Fläche platziert werden.
- Das Gerät darf nicht unbeaufsichtigt sein, wenn es eingesteckt ist.
- Dieses Gerät darf nur für den Haushaltsgebrauch und nur für den Zweck benutzt werden, für den es hergestellt wurde.
- Dieses Gerät darf nicht von Kindern unter 8 Jahren verwendet werden. Dieses Gerät darf von Kindern ab 8 Jahren und von Personen mit eingeschränkten körperlichen, sensorischen oder geistigen Fähigkeiten oder einem Mangel an Erfahrung und Kenntnissen verwendet werden, sofern diese Personen beaufsichtigt oder über den sicheren Gebrauch des Geräts unterrichtet wurden und die damit verbundenen Gefahren verstanden haben. Kinder dürfen mit dem Gerät nicht spielen. Halten Sie das Gerät und sein Anschlusskabel außerhalb der Reichweite von Kindern unter 8 Jahren. Reinigungs- und Wartungsarbeiten dürfen nicht von Kindern vorgenommen werden, es sei denn, sie sind älter als 8 und werden beaufsichtigt.
- Tauchen Sie das Kabel, den Stecker oder das Gerät nicht in Wasser oder andere Flüssigkeiten, um einen elektrischen Schlag zu vermeiden.
- Kinder dürfen das Gerät nicht ohne Beaufsichtigung benutzen.
- Schalten Sie das Gerät aus und trennen es von der Stromversorgung, bevor Sie Zubehörteile wechseln oder sich beweglichen Teilen nähern.

- Trennen Sie das Gerät immer von der Stromversorgung, wenn es unbeaufsichtigt zurückgelassen wird sowie vor dem Zusammenbau, der Zerlegung oder Reinigung.
- Es ist absolut notwendig, das Gerät immer sauber zu halten, weil es in direkten Kontakt mit Nahrungsmitteln kommt.
- Dieses Gerät ist dazu bestimmt, im Haushalt und ähnlichen Anwendungen verwendet zu werden, wie beispielsweise:

- In Küchen für Mitarbeiter in Läden, Büros und anderen gewerblichen Bereichen.
- Von Kunden in Hotels, Motels und anderen Wohneinrichtungen.
- In Frühstückspensionen.
- In Gutshäusern.



Das universelle Recycling-Symbol, -Logo oder -Zeichen ist ein international anerkanntes Symbol zur Kennzeichnung von recycelbaren Materialien. Das Recycling-Symbol ist gemeinfrei und kein Markenzeichen.



Dieses Produkt erfüllt die Konformitätsanforderungen der geltenden europäischen Verordnungen oder Richtlinien.



Elektro-Altgeräte sollten nicht mit dem Hausmüll entsorgt werden. Bitte recyceln Sie diese nur in den dafür vorgesehenen Einrichtungen. Erkundigen Sie sich bei Ihrer örtlichen Behörde oder Ihrem örtlichen Händler nach Recyclingmöglichkeiten.



Der Grüne Punkt ist das eingetragene Markenzeichen der „Der Grüne Punkt – Duales System Deutschland GmbH“ und ist weltweit als Marke geschützt. Das Logo darf nur von Kunden der DSD GmbH, welche über einen gültigen Markennutzungsvertrag verfügen, oder von beauftragten Entsorgungsunternehmen innerhalb der Bundesrepublik Deutschland genutzt werden. Dies gilt auch für die Darstellung des Logos durch Dritte in einem Wörterbuch, einer Enzyklopädie oder einer elektronischen Datenbank, welche ein Nachschlagewerk enthält.



Dieses Symbol wird zur Kennzeichnung von Materialien verwendet, die dazu bestimmt sind, in der Europäischen Union mit Lebensmitteln in Berührung zu kommen, wie in der Verordnung (EU) Nr. 1935/2004 definiert.



Bei einem doppelt isolierten Gerät sind anstelle eines Erdleiters zwei Isoliersysteme vorgesehen. An einem doppelt isolierten Gerät ist keine Erdungsrichtung vorgesehen, noch sollte eine solche am Gerät angeschlossen werden. Die Wartung eines doppelt isolierten Geräts erfordert äußerste Sorgfalt und Kenntnis des Systems und sollte nur von qualifiziertem Wartungspersonal durchgeführt werden. Die Ersatzteile für ein doppelt isoliertes Gerät müssen identisch mit den Teilen sein, die sie ersetzen. Ein doppelt isoliertes Gerät ist mit den Worten „CLASS II“ oder „DOUBLE INSULATED“ gekennzeichnet. Es ist auch am Symbol der doppelten Isolierung erkennbar.



Das Produkt und die Verpackungsmaterialien sind recycelbar und unterliegen der erweiterten Herstellerverantwortung. Entsorgen Sie es separat und folgen Sie den auf der Verpackung abgebildeten Symbolen für eine bessere Abfallbehandlung. Das Triman-Logo ist nur in Frankreich gültig.

TEILBESCHREIBUNG

- Presshebel
- Fruchtkegel
- Presskegel
- Fruchtfleischsieb
- Behälter
- Saftausgießer
- Motorwelle

VOR DER ERSTEN INBETRIEBNAHME

- Nehmen Sie das Gerät und das Zubehör aus der Verpackung. Entfernen Sie sämtliche Aufkleber, Schutzfolien und Transportsicherungen vom Gerät.
- Wischen Sie vor der ersten Inbetriebnahme des Geräts alle abnehmbaren Teile mit einem feuchten Tuch ab. Verwenden Sie niemals Scheuermittel.
- Schließen Sie den Stecker des Netzkabels an der Steckdose an. (Hinweis: Stellen Sie vor dem Anschließen des Geräts sicher, dass die auf dem Gerät angegebene Netzspannung mit der örtlichen Spannung übereinstimmt. Spannung 220-240 V, 50-60 Hz.)

GEBRAUCH

- Sobald die halbe Zitrusfrucht auf dem Saftpreskegel gedrückt wird, wird der Motor aktiviert.
- Stellen Sie ein passendes Glas unter den Ausgießer des Sammelbehälters. Der Ausgießer kann für den ausfließenden Saft nach unten gedrückt und für die Antitropf-Funktion nach oben gekippt werden. Üben Sie nicht zu viel Druck auf den Saftpreskegel aus. Wenn das Motorgeräusch sehr laut wird oder sich der Motor stark verlangsamt, wird zu viel Druck ausgeübt.
- Bitte lassen Sie den Entsafter nicht länger als 15 Sekunden ohne Unterbrechung laufen und legen Sie nach dem Auspressen von 10 Orangen eine Pause von 10 Minuten ein.
- Der Filter kann eingestellt werden; er kann gedreht werden, um nur Saft oder auch Fruchtfleisch durchzulassen.
- Bitte beachten Sie, dass dieses Gerät mit einem Überhitzungsschutz ausgestattet ist, der das Gerät abschaltet, wenn es zu heiß wird. Sobald das Gerät abgekühlt ist, wird das Thermostat automatisch zurückgesetzt.

TIPP: Um das beste Ergebnis zu erzielen, berühren Sie mit der halbierten Frucht die Spitze des Saftfiegels, halten diese dabei leicht in Griffrichtung geneigt, und drücken dann sanft nach unten, um den Motor zu aktivieren. So wird die Frucht perfekt entsaftet.

REINIGUNG UND WARTUNG

- Ziehen Sie den Netzstecker aus der Steckdose. Wischen Sie mit einem weichen, leicht angefeuchteten Tuch die Geräteoberflächen ab. Wasser oder sonstige Flüssigkeiten dürfen nicht in das Gerät eindringen.
- Komponenten, die mit Speisen in Berührung gekommen sind, können in Seifenwasser gereinigt werden.
- Verwenden Sie keine scheuernden Reinigungsmittel oder Stahlwolle, um das Gerät zu reinigen, da hierdurch die Oberflächen beschädigt werden können.
- Die Komponenten sind spülmaschinenfest.
- Der Pressabschnitt des Hebels kann zum Reinigen auf einfache Weise auseinandergebaut werden.

Umwelt



Dieses Gerät darf am Ende seiner Lebenszeit nicht im Hausmüll entsorgt werden, sondern muss an einer Sammelstelle für das Recyceln von elektrischen und elektronischen Haushaltsgeräten abgegeben werden. Das Symbol auf dem Gerät, in der Bedienungsanleitung und auf der Verpackung macht Sie auf dieses wichtige Thema aufmerksam. Da in diesem Gerät verwendeten Materialien können recycelt werden. Durch das Recyceln gebrauchter Haushaltsgeräte leisten Sie einen wichtigen Beitrag zum Umweltschutz. Fragen Sie Ihre örtliche Behörde nach Informationen über eine Sammelstelle.

Support
Sämtliche verfügbaren Informationen und Ersatzteile finden Sie unter www.edenappliances.com!

ES Manual de instrucciones

SEGURIDAD

- Si ignora las instrucciones de seguridad, eximirá al fabricante de toda responsabilidad por posibles daños.
- Si el cable de alimentación está dañado, corresponde al fabricante, al representante o a una persona de cualificación similar su reemplazo para evitar peligros.
- Nunca mueva el aparato tirando del cable y asegúrese de que no se pueda enredar con el cable.
- El aparato debe colocarse sobre una superficie estable y nivelada.
- El usuario no debe dejar el aparato sin supervisión mientras esté conectado a la red eléctrica.
- Este aparato se debe utilizar únicamente para el uso doméstico y sólo para las funciones para las que se ha diseñado.
- Este aparato no debe ser utilizado por niños menores de 8 años. Este aparato puede ser utilizado por niños a partir de los 8 años y por personas con capacidades físicas, sensoriales o mentales reducidas, o que no tengan experiencia ni conocimientos, si son supervisados o instruidos en el uso del aparato de forma segura y entienden los riesgos implicados. Los niños no pueden jugar con el aparato. Mantenga el aparato y el cable fuera del alcance de los niños menores de 8 años. Los niños no podrán realizar la limpieza ni el mantenimiento reservado al usuario a menos que tengan más de 8 años y cuenten con supervisión.
- Para protegerse contra una descarga eléctrica, no sumerja el cable, el enchufe ni el aparato en el agua o cualquier otro líquido.
- No deje que los niños usen el dispositivo sin supervisión.
- Apague el aparato y desconéctelo de la alimentación antes de cambiar accesorios o acercarse a piezas que se muevan durante el uso.
- Desconecte siempre el dispositivo de la alimentación si está sin supervisión y antes de montarlo, desmontarlo o limpiarlo.
- Es absolutamente necesario mantener este aparato limpio en todo momento porque entra en contacto directo con los alimentos.
- Este aparato se ha diseñado para el uso en el hogar y en aplicaciones similares, tales como:
 - Zonas de cocina para el personal en tiendas, oficinas y otros entornos de trabajo.
 - Cientes en hoteles, moteles y otros entornos de tipo residencial.
 - Entornos de tipo casa de huéspedes.
 - Granjas.



El símbolo, logo o icono universal de reciclaje es un símbolo reconocido en todo el mundo y usado para designar materiales reciclables. Este símbolo de reciclaje es de dominio público y no es una marca comercial.



El producto cumple los requisitos de conformidad de las regulaciones o directivas europeas aplicables.



Los productos eléctricos viejos no deben eliminarse con la basura doméstica. Recíclelos en instalaciones al efecto. Si necesita ayuda en temas de reciclaje, consulte a las autoridades o comercios locales.



The Green Dot es la marca registrada de Der Grüne Punkt – Duales System Deutschland GmbH y está protegida como marca comercial en todo el mundo. El logotipo solo puede usarse por clientes de DSD GmbH con un contrato válido para uso de la marca comercial, o por empresas participantes de gestión de residuos en la República Federal de Alemania. Esto también se aplica para la reproducción del logo por terceros en un diccionario, enciclopedia o base electrónica de datos que incluya un manual de referencia.



Este símbolo se usa para marcar materiales que estarán en contacto con alimentos en la Unión Europea, como se define en el reglamento (CE) n.º 1935/2004.



En un dispositivo con doble aislamiento, se facilitan dos sistemas de aislamiento en vez de un cable de tierra. No se facilita un medio de puesta a tierra en un equipo con doble aislamiento, ni se debería añadir dicho medio al equipo. Hacer el mantenimiento de un equipo con doble aislamiento exige un cuidado extremo y conocer el sistema, solo deben hacerlo los expertos. Las piezas de repuesto para un equipo con aislamiento doble deben ser idénticas a las piezas que se sustituyen. Un equipo con doble aislamiento se marca con las palabras "CLASS II" o "DOUBLE INSULATED". También se puede identificar por el símbolo del aislamiento doble.



El producto y los materiales de embalaje son reciclables y están sujetos a una garantía extendida del fabricante. Elimínelos por separado y respetando los símbolos mostrados en el embalaje, para facilitar la gestión de residuos. El logo de Triman solo es válido en Francia.

DESCRIPCIÓN DE LOS COMPONENTES

- Asa de presión
- Cúpula de fruta
- Cono para exprimir
- Tamiz de pulpa
- Depósito
- Boguilla de zumo
- Eje motor

ANTES DEL PRIMER USO

- Saque el aparato y los accesorios de la caja. Quite los adhesivos, la lámina protectora o el plástico del dispositivo.
- Antes de utilizar el aparato por primera vez, pase un paño húmedo por todas las piezas desmontables. Nunca utilice productos abrasivos.
- Conecte el cable de alimentación a la toma de corriente. (Nota: Asegúrese de que la tensión indicada en el dispositivo coincide con la tensión local antes de conectar el dispositivo. Tensión 220 V-240 V, 50-60 Hz).

USO

- Cuando el medio cítrico se exprima contra el cono para zumo, el motor se activará.
- Coloque un vaso adecuado debajo de la boquilla del depósito. La boquilla puede empujarse hacia abajo para anticipar el zumo y plegarse hacia arriba para la función antigoteo. No ejerza demasiada presión sobre el cono para zumo. Si el sonido del motor aumenta significativamente o el motor se ralentiza drásticamente, esto significa que se ha ejercido demasiada presión.
- No haga funcionar el exprimidor durante más de 15 segundos sin interrupción. Haga una pausa de 10 minutos tras exprimir 10 unidades de naranjas.
- El filtro puede ajustarse; puede girarse para dejar que solo pase zumo o también pulpa.
- Tenga en cuenta que este aparato está equipado con una protección de sobrecalentamiento que apagará el dispositivo cuando la temperatura suba demasiado. Cuando el aparato se haya enfriado, el termostato se restablecerá automáticamente.
- CONSEJO:** Para obtener los mejores resultados, coloque la fruta cortada por la mitad en la parte superior del cono exprimidor, ligeramente inclinada hacia el mango, y luego presione suavemente hacia abajo para activar el motor. De este modo, la fruta se exprimirá perfectamente.

LIMPIEZA Y MANTENIMIENTO

- Desenchufe el aparato. Utilice un paño suave ligeramente humedecido para limpiar las superficies del aparato. No permita que entre agua o cualquier otro líquido en la unidad.
- Los componentes que han estado en contacto con alimentos pueden lavarse con agua y jabón.
- No use detergentes abrasivos ni lana de acero para limpiar al aparato, podría rayar las superficies.
- Los componentes se pueden lavar en lavavajillas.
- La sección de presión del asa puede desmontar fácilmente para la limpieza.

MEDIO AMBIENTE



Este aparato no debe desecharse con la basura doméstica al final de su vida útil, sino que se debe entregar en un punto de recogida para el reciclaje de aparatos eléctricos y electrónicos. Este símbolo en el aparato, manual de instrucciones y embalaje quiere atraer su atención sobre esta importante cuestión. Los materiales utilizados en este aparato se pueden reciclar. Mediante el reciclaje de electrodomésticos, usted contribuye a fomentar la protección del medioambiente. Solicite más información sobre los puntos de recogida a las autoridades locales.

Soporte
Encontrará toda la información disponible y las piezas de repuesto en www.edenappliances.com.

PT Manual de Instruções

SEGURANÇA

- O fabricante não pode ser responsabilizado por quaisquer danos se ignorar as instruções de segurança.
- Se o cabo de alimentação estiver danificado, deve ser substituído pelo fabricante, o seu representante de assistência técnica ou alguém com qualificações semelhantes para evitar perigos.
- Nunca desloque o aparelho puxando pelo cabo e certifique-se de que este nunca fica preso.
- O aparelho deve ser colocado numa superfície plana e estável.
- O utilizador não deve abandonar o aparelho enquanto este estiver ligado à alimentação.
- Este aparelho destina-se apenas a utilização doméstica e para os fins para os quais foi concebido.
- Este aparelho não deve ser utilizado por crianças com idades compreendidas entre menos de 8 anos. Este aparelho pode ser utilizado por crianças com mais de 8 anos e por pessoas com capacidades físicas, sensoriais ou mentais reduzidas, assim como com falta de experiência e conhecimentos, caso sejam supervisionadas ou instruídas sobre como utilizar o aparelho de modo seguro e compreendam os riscos envolvidos. As crianças não devem brincar com o aparelho. Mantenha o aparelho e respetivo cabo fora do alcance de crianças com idade inferior a 8

- anos. A limpeza e manutenção não devem ser realizadas por crianças a não ser que tenham mais de 8 anos e sejam supervisionadas.
- Para se proteger contra choques elétricos, não mergulhe o cabo, a ficha nem o aparelho em água ou qualquer outro líquido.
- Não permita que as crianças utilizem o dispositivo sem supervisão.
- Desligue o aparelho e retire a ficha da tomada antes de alterar acessórios ou abordar partes que se movem durante a utilização.
- Desligue sempre o dispositivo da tomada se o mesmo ficar sem supervisão e antes de o montar, desmontar ou limpar.
- É absolutamente necessário manter este aparelho sempre limpo uma vez que entra em contacto direto com alimentos.
- Este aparelho destina-se a ser usado em aplicações domésticas e semelhantes tais como:
 - Zonas de cozinha profissional em lojas, escritórios e outros ambientes de trabalho.
 - Por clientes de hotéis, moteis e outros ambientes de tipo residencial.
 - Ambientes de dormida e pequeno almoço.
 - Quintas.



O símbolo, logótipo ou ícone universal de reciclagem é um símbolo internacionalmente reconhecido que é usado para designar materiais recicláveis. O símbolo de reciclagem é do domínio público e não é uma marca comercial.



Este produto cumpre os requisitos de conformidade dos regulamentos ou diretivas europeias aplicáveis.



Os resíduos de produtos elétricos não devem ser eliminados juntamente com os resíduos domésticos. Recicle-os nos centros competentes existentes. Para aconselhamento sobre reciclagem, consulte as autoridades locais ou o revendedor local.



The Green Dot é uma marca comercial registada da Der Grüne Punkt – Duales System Deutschland GmbH e é uma marca comercial protegida em todo o mundo. O logótipo só poderá ser usado pelos clientes da DSD GmbH que detenhmam um contrato de marca comercial válido ou por empresas envolvidas na gestão de resíduos, no território da República Federal da Alemanha. Isto também se aplica à reprodução do logótipo por terceiros num dicionário, enciclopédia ou base de dados eletrónica que contenha um manual de referência.



Este símbolo é usado para marcar materiais que se destinam a entrar em contacto com alimentos na União Europeia, conforme definido no regulamento (CE) n.º 1935/2004.



Num aparelho com duplo isolamento, são fornecidos dois sistemas de isolamento em vez de uma ligação à terra. Não são fornecidos quaisquer meios de ligação à terra num aparelho com duplo isolamento nem deverá ser adicionado ao aparelho um meio de ligação à terra. A manutenção de um aparelho com duplo isolamento exige extremo cuidado e conhecimento do sistema, devendo ser efetuada exclusivamente por pessoal qualificado da assistência. As peças sobresselentes de um aparelho com duplo isolamento têm de ser idénticas às peças que estão a substituir. Um aparelho com duplo isolamento tem um rótulo com a inscrição: "CLASSE II" ou "DUPL O ISOLAMENTO". Também pode ser identificado através do símbolo de duplo isolamento.



Os materiais do produto e da embalagem são recicláveis e estão sujeitos à responsabilidade alargada do fabricante. Elimine-os em separado, seguindo os símbolos ilustrados na embalagem, para um tratamento de resíduos mais correto. O logótipo Triman apenas é válido em França.

DESCRIÇÃO DAS PEÇAS

- Pega de pressão
- Cúpula para fruta
- Cone de pressão
- Coador de polpa
- Reservatório
- Bico para sumo
- Eixo do motor

ANTES DA PRIMEIRA UTILIZAÇÃO

- Retire o aparelho e os acessórios da caixa. Retire os autocolantes, a película ou plástico de proteção do aparelho.
- Antes de utilizar o aparelho pela primeira vez, limpe todas as peças amovíveis com um pano húmido. Nunca utilize produtos abrasivos.
- Ligue o cabo de alimentação à tomada. (Nota: Antes de ligar o aparelho, certifique-se de que a tensão indicada no aparelho corresponde à tensão local. Tensão 220 V-240 V 50-60 Hz)

UTILIZAÇÃO

- Assim que a metade do citrino seja pressionada no cone de sumo, o motor é ativado.
- Coloque um copo adequado sob o bico do reservatório. O bico pode ser empurrado para baixo para orienta-lo para o recipiente ou pode ser virado para cima para a função antigotejamento. Não exerça demasiada pressão sobre o cone de sumo. Se o som emitido pelo motor aumentar significativamente ou o motor arbrandar dramaticamente, isto significa que foi exercida demasiada pressão.
- Não faça funcionar o espremedor continuamente durante mais de 15 segundos, faça intervalos de 10 minutos depois de espremer 10 metades de laranja.
- o filtro pode ser ajustado, podendo ser rodado para permitir que apenas passe sumo ou passa através do mesmo.
- Note que este aparelho está equipado com uma proteção contra sobreaquecimento que irá desligar o dispositivo se a temperatura ficar demasiado elevada. Depois de o aparelho ter arrefecido, o termostato é automaticamente reposto.
- DICA:** Para obter os melhores resultados, segure na peça de fruta partida em metades sobre o cone do espremedor, ligeiramente inclinada no sentido da pega e, em seguida, pressione suavemente para ativar o motor. Desta forma, a fruta será espremida na perfeição.

LIMPEZA E MANUTENÇÃO

- Retire o cabo da tomada. Utilize um pano macio e ligeiramente húmedo para limpar as superfícies do aparelho. Não permita a entrada de água ou qualquer outro líquido no aparelho.
- Os componentes que entraram em contacto com alimentos podem ser limpos com água e detergente.
- Não utilize qualquer detergente abrasivo ou esfregão palha-de-aço para limpar o aparelho, dado que poderiam arranhar as superfícies.
- Os componentes são adequados para limpeza na máquina de lavar loiça.
- A secção de pressão da pega pode ser facilmente desmontada para limpeza.

AMBIENTE



Este aparelho não deve ser depositado no lixo doméstico no fim da sua vida útil, mas deve ser entregue num ponto central de reciclagem de aparelhos domésticos elétricos e eletrónicos. Este símbolo indicado no aparelho, no manual de instruções e na embalagem chama a sua atenção para a importância desta questão. Os materiais utilizados neste aparelho podem ser reciclados. Ao reciclar aparelhos domésticos usados, está a contribuir de forma significativa para a proteção do nosso ambiente. Solicite às autoridades locais informações relativas aos pontos de recolha.

Assistência
Pode encontrar toda a informação disponível e peças de substituição em www.edenappliances.com!

IT Istruzioni per l'uso

SICUREZZA

- Il produttore non è responsabile di eventuali danni e lesioni conseguenti la mancata osservanza delle istruzioni di sicurezza.
- Se il cavo di alimentazione è danneggiato, deve essere sostituito dal produttore, da un addetto all'assistenza o da personale con qualifiche analoghe per evitare rischi.
- Non spostare mai l'apparecchio tirandolo per il cavo e controllare che il cavo non possa rimanere impigliato.
- Collocare l'apparecchio su una superficie stabile e piana.
- L'utente non deve lasciare l'apparecchio incustodito mentre è collegato alla rete elettrica.
- Questo apparecchio è destinato a un uso esclusivamente domestico e deve essere utilizzato soltanto per gli scopi previsti.
- L'apparecchio non deve essere utilizzato da bambini di età inferiore agli 8 anni. L'apparecchio può essere utilizzato da bambini di almeno 8 anni e da persone con ridotte capacità fisiche, sensoriali o mentali oppure senza la necessaria pratica ed esperienza sotto la supervisione di un adulto o dopo aver ricevuto adeguate istruzioni sull'uso in sicurezza dell'apparecchio e aver compreso i possibili rischi. I bambini non devono giocare con l'apparecchio. Mantenere l'apparecchio e il relativo cavo fuori dalla portata dei bambini di età inferiore agli 8 anni. I bambini non devono eseguire interventi di manutenzione e pulizia almeno che non abbiano più di 8 anni e non siano controllati.
- Per proteggersi dalle scosse elettriche, non immergere il cavo, la spina o l'apparecchio nell'acqua né in qualsiasi altro liquido.
- Non lasciare che i bambini utilizzino il dispositivo senza supervisione.
- Spegnere l'apparecchio e scollegarlo dalla presa di rete prima di cambiare gli accessori o di avvicinarsi alle parti mobili quando in uso.
- Scollegare sempre il dispositivo dall'alimentazione se lasciato incustodito e prima dell'assemblaggio, il disassemblaggio o la pulizia.
- È assolutamente necessario pulire l'apparecchio prima che esso venga in contatto con gli alimenti.
- Questo apparecchio è concepito per uso domestico e applicazioni simili come:
 - Aree cucine per il personale in negozi, uffici e altri ambienti lavorativi.
 - Per i clienti in hotel, motel e altri ambienti di tipo residenziale.
 - Ambienti di tipo Bed and breakfast.
 - Fattorie.



Il simbolo, il logo o l'icona del riciclaggio universale è un emblema riconosciuto a livello internazionale utilizzato per designare i materiali riciclabili. Il simbolo del riciclaggio è di dominio pubblico e non è un marchio.



Questo prodotto è conforme alle prescrizioni applicabili contenute nelle normative o direttive europee.



I rifiuti elettrici non vanno smaltiti insieme ai rifiuti domestici. Provvedere al riciclo dove esistono strutture. Effettuare la verifica presso l'autorità locale o il negozio in loco per ottenere consigli sul riciclaggio.



The Green Dot è un marchio registrato di Der Grüne Punkt – Duales System Deutschland GmbH ed è protetto come marchio in tutto il mondo. Il logo può essere utilizzato unicamente dai clienti di DSD GmbH titolari di un valido contratto di utilizzo del marchio o da società di gestione dei rifiuti impegnate all'interno della Repubblica Federale di Germania.

Quanto sopra si applica anche alla riproduzione del logo da parte di terzi in un dizionario, un'enciclopedia o una banca dati elettronica contenente un manuale di riferimento.



Questo simbolo è utilizzato per marcare i materiali destinati al contatto con gli alimenti nell'Unione Europea come stabilito dal Regolamento (CE) N° 1935/2004.



In un apparecchio con doppio isolamento, al posto del cavo di terra sono previsti due sistemi di isolamento Gli apparecchi con doppio isolamento non possiedono collegamento a terra e non devono esservi collegati nemmeno successivamente. La manutenzione di un apparecchio con doppio isolamento richiede estrema attenzione e conoscenza del sistema e deve essere effettuata unicamente da personale qualificato. Le parti di ricambio di un apparecchio con doppio isolamento devono essere identiche a quelle che sostituiscono. Un apparecchio con doppio isolamento riporta la dicitura "CLASSE II" o "DOPPIO ISOLAMENTO". Può inoltre essere identificato con il simbolo del doppio isolamento.



Il prodotto e i materiali di imballaggio sono riciclabili, a condizione che la responsabilità del produttore sia estesa. Smaltirli separatamente, seguendo i simboli di imballaggio illustrati, per un ottimale trattamento dei rifiuti. Il logo Triman è valido solo in Francia.

DESCRIZIONE DELLE PARTI

- Leva pressa agrumi
- Pressa agrumi
- Cono di spremitura
- Setaccio per la polpa
- Serbatoio
- Beccuccio
- Asse motore

PRIMA DEL PRIMO UTILIZZO

- Estrarre apparecchio e accessori dall'imballaggio. Rimuovere adesivi, pellicola protettiva o plastica dall'apparecchio.
- Prima di usare l'apparecchio per la prima volta, pulire tutte le parti amovibili con un panno umido. Non utilizzare mai prodotti abrasivi.
- Collegare il cavo di alimentazione alla presa. (Nota: Assicurarsi che la tensione indicata sull'apparecchio corrisponda alla tensione locale prima di collegarlo. Tensione 220 V-240 V 50/60 Hz)

USO

- Non appena la metà dell'agrume viene premuta sul cono per succo, il motore si attiva.
- Collocare un bicchiere adatto sotto il beccuccio del serbatoio. Il beccuccio può essere introdotto nel succo e poi sollevato, per la funzione antigocciolamento. Non esercitare una pressione eccessiva sul cono di spremitura. Se il rumore del motore aumenta drasticamente o il motore rallenta notevolmente, significa che la pressione esercitata è eccessiva.
- Non azionare l'estrattore di succo in modo continuo per più di 15 secondi e dopo aver spremuto 10 parti di arancia attendere 10 minuti.
- È possibile regolare il filtro per far passare solo il succo o anche la polpa.
- Questo apparecchio è dotato di protezione da surriscaldamento che spegne il dispositivo al raggiungimento di una temperatura eccessiva. Non appena l'apparecchio si è raffreddato il termostato viene ripristinato automaticamente.
- SUGGERIMENTO:** Per ottenere risultati ottimali, tenere il frutto tagliato a metà sopra del cono di spremitura, leggermente inclinato verso il manico, quindi premere delicatamente per attivare il motore. Il frutto risulterà così perfettamente spremuto.

PULIZIA E MANUTENZIONE

- Scollegare l'apparecchio dalla corrente. Usare un panno morbido e leggermente umido per pulire le superfici dell'apparecchio. Non far entrare acqua o altri liquidi all'interno dell'apparecchio.
- I componenti che entrano in contatto con gli alimenti possono essere puliti in acqua e sapone.
- Non utilizzare detergenti abrasivi o lana d'acciaio per pulire l'apparecchio per non graffiare le superfici.
- I componenti sono adatti per il lavaggio in lavastoviglie.
- La sezione di pressione dell'impugnatura è facilmente disassemblabile per la pulizia.

AMBIENTE



Questo apparecchio non deve essere posto tra i rifiuti domestici al fine della sua vita, ma deve essere smaltito in un centro di riciclaggio per dispositivi elettrici ed elettronici domestici. Questo simbolo sull'apparecchio, il manuale di istruzioni e la confezione sottolineano tale importante questione. I materiali usati in questo apparecchio possono essere riciclati. Riciclando gli apparecchi domestici è possibile contribuire alla protezione dell'ambiente. Contattare le autorità locali per informazioni in merito ai punti di raccolta.

Assistenza
Tutte le informazioni e le parti di ricambio sono disponibili su www.edenappliances.com!


SV Instruktionshandbok

SÄKERHET

- Om dessa säkerhetsanvisningar ignoreras kan inget ansvar utkrävas av tillverkaren för eventuella skador som uppkommer.
- Om nåtsladden är skadad måste den bytas ut av tillverkaren, dess servicerepresentant eller liknande kvalificerade personer för att undvika fara.
- Flytta aldrig apparaten genom att dra den i sladden och se till att sladden inte kan trassla in sig.
- Apparaten måste placeras på en stabil, jämn yta.
- Användaren får inte lämna apparaten obevakad när den är ansluten till elnätet.
- Denna apparat får endast användas för hushållsändamål och endast för det syfte den är konstruerad för.
- Apparaten ska inte användas av barn som är yngre än 8 år. Apparaten kan användas av barn från och med 8 års ålder och av personer med ett fysiskt, sensoriskt eller mentalt handikapp eller brist på erfarenhet och kunskap om de övervakas eller instrueras om hur apparaten ska användas på ett säkert sätt och förstår de risker som kan uppkomma. Barn får inte leka med apparaten. Håll apparaten och nätkabeln

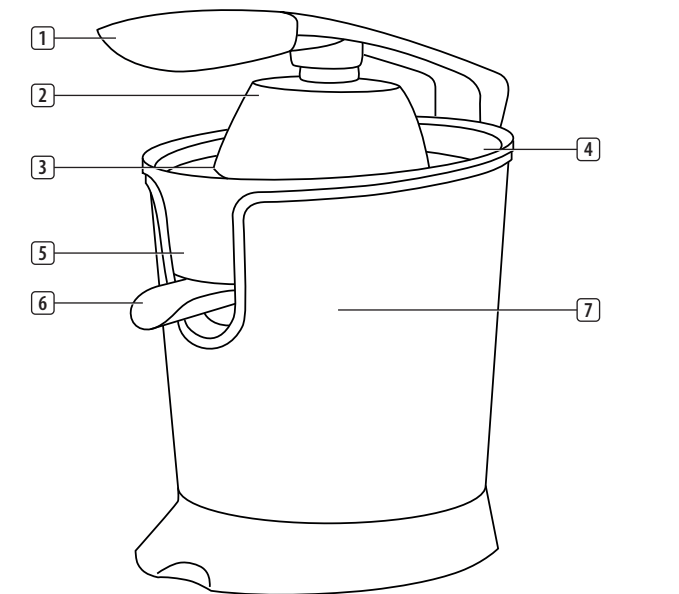
eden

EN | Instruction manual
NL | Gebruiksaanwijzing
FR | Mode d'emploi
DE | Bedienungsanleitung
ES | Manual de usuario
PT | Manual de utilizador
IT | Manuele utente
SV | Bruksanvisning
PL | Instrukcja obsługi
CS | Návod na použití
SK | Návod na použitie



ED-7001

PARTS DESCRIPTION / ONDERDELENBESCHRIJVING / DESCRIPTION DES PIÈCES /
TEILEBESCHREIBUNG / DESCRIPCION DE LAS PIEZAS / DESCRIÇÃO DOS
COMPONENTES / DESCRIZIONE DELLE PARTI / BESKRIVNING AV DELAR /
OPIS CZĘŚCI / POPIS SOUČÁSTÍ / POPIS SÚČASTÍ



utom räckhåll för barn som är yngre än 8 år.
Rengöring och underhåll får inte utföras av
barn såvida de inte är äldre än 8 år och
övervakas.

- För att undvika elektriska stötar ska du aldrig sänka ned sladden, kontakten eller apparaten i vatten eller någon annan vätska.
- Låt inte barn använda enheten utan tillsyn.
- Stäng av apparaten och koppla från strömförsörjningen innan du byter tillbehör eller delar som rör sig under användning.
- Koppla alltid bort enheten från eluttaget om den lämnas obevakad och innan montering, demontering eller rengöring.
- Det är absolut nödvändigt att apparaten alltid är ren eftersom den kommer i direkt kontakt med livsmedel.
- Denna apparat är avsedd för hushållsbruk och liknande användningsområden, såsom:
 - Personalkök i butiker, på kontor och i andra arbetsmiljöer.
 - Av gäster på hotell, hotell och andra liknande boendemiljöer.
 - "Bed and breakfast" och liknande boendemiljöer.
 - Bondgårdar.



Den universella återvinningssymbolen, logotypen eller ikonen är en internationellt erkänd symbol som används för att beteckna återvinningsbara material. Återvinningssymbolen används offentligt och är inte ett varumärke.



Denna produkt uppfyller kraven på överensstämmelse i tillämpliga europeiska förordningar eller direktiv.



Elektriska avfallsprodukter får inte slängas med hushållsavfallet. Återvinn där det finns anläggningar för det ändamålet. Kontakta din lokala myndighet eller butik för att få råd om återvinning.



Den gröna punkten är ett registrerat varumärke som tillhör Der Grüne Punkt - Duales System Deutschland GmbH och är skyddat som varumärke över hela världen. Logotypen får endast användas av kunder hos DSD GmbH som har ett giltigt avtal om användning av varumärke eller av anlitade avfallshanteringsföretag i Förbundsrepubliken Tyskland. Detta gäller även om tredje part återger logotypen i en ordbok, en uppslagsbok eller en elektronisk databas som innehåller en referensmanual.



Denna symbol används för att markera material som säkert kan användas i kontakt med livsmedel inom Europeiska unionen enligt definitionen i förordning (EG) nr 1935/2004.



I en dubbelisolerad apparat finns det två isoleringssystem istället för en jordad ledning. Inga ledningar är jordade på en dubbelisolerad apparat och det är förbjudet att installera en jordad ledning på apparaten. Service av en dubbelisolerad apparat kräver extrem försiktighet och kunskap om systemet, och får endast utföras av behörig servicepersonal. Reservdelar till en dubbelisolerad apparat måste vara identiska med de delar de ersätter. en dubbelisolerad apparat är märkt med orden "CLASS II" eller "DOUBLE INSULATED". Den kan också identifieras med den dubbla isoleringssymbolen.



Produkten och förpackningsmaterialet är återvinningsbart och är kopplat till ett utökat tillverkaransvar. Kassera den separat och följ de illustrerade förpackningssymbolerna för bättre avfallshantering. Triman-logotypen är endast giltig i Frankrike.

BESKRIVNING AV DELAR

- Tryck ner handtaget
- Fruktkupa
- Tryck på konen
- Fruktkottssil
- Behållare
- Juicepip
- Motoraxel

FÖRE FÖRSTA ANVÄNDNING

- Ta ut apparaten och tillbehören ur lådan. Avlägsna klistermärken, skyddsfolie och plast från apparaten.
- Innan apparaten används för första gången, torka av alla avtagbara delar med en dammräsa. Använd aldrig slipande produkter.
- Anslut strömkabeln till väggtaget. (Obs: Kontrollera att spänningen som är angiven på enheten motsvarar den lokala spänningen innan du ansluter enheten. Spänning 220–240 V 50–60 Hz.)

ANVÄNDNING

- När en halv citrusfrukt trycks ner på juicekonen startar motorn.
- Placera ett lämpligt glas under behållarens pip. Pipen kan skjuutas ned till juicen för att förutse, och fällas upp för anti-dropp funktion. Tryck inte för mycket på juicekonen. Om motorns ljud ökar mycket eller om själva motorn saktar ner väldigt mycket, använd du för mycket tryck.
- Väntigen kör inte juicemaskinen längre än 15 sekunder utan avbrott, ta en paus i 10 minuter efter att ha pressat 10 bitar apelsin.
- Filtret kan justeras, det kan vridas för att låta enbart juice eller även fruktkött passera igenom.
- Observera att denna apparat är utrustad med ett överhettningsskydd som kommer att stänga av enheten när temperaturen blir för hög. När apparaten kyls ner, kommer termostaten automatiskt att återställas

RENGÖRING OCH UNDERHÅLL

- Dra ur kontakten. Använd en mjuk och lätt fuktad trasa för att torka av apparatens ytor. Undvik att enheten får vatten eller andra vätskor på sig.
- Delar som har kommit i kontakt med matvaror kan rengöras med vatten och diskmedel.
- Använd aldrig något slipande rengöringsmedel eller stålull för att rengöra apparaten, eftersom yterna kan repas.
- Komponenterna är lämpliga för rengöring i diskmaskin.
- Trycksektionen på handtaget kan lätt demonteras för rengöring.

OMGIVNING



Denna apparat ska ej slängas bland vanligt hushållsavfall när den slutat fungera. Den ska slängas vid en återvinningsstation för elektriskt och elektroniskt hushållsavfall. Denna symbol på apparaten, bruksanvisningen och förpackningen gör dig uppmärksam på detta. Materialen som används i denna apparat kan återvinnas. Genom att återvinna hushållsapparater gör du en viktig insats för att skydda vår miljö. Fråga de lokala myndigheterna var det finns insamlingsställen.

Support

Du hittar all tillgänglig information och reservdelar på www.edenappliances.com.

PL Instrukcje użytkowania

BEZPIECZEŃSTWO

- Producent nie ponosi odpowiedzialności za uszkodzenia w przypadku nieprzestrzegania instrukcji bezpieczeństwa.
- W przypadku uszkodzenia kabla zasilania, aby uniknąć zagrożenia, musi on być wymieniony przez producenta, jego agenta serwisowego lub osoby o podobnych kwalifikacjach.
- Nie wolno przesuwac urządzenia, ciągnąć za przewód ani dopuszczać do zaplątania kabla.
- Urządzenie należy umieścić na stabilnej i wyziomowanej powierzchni.
- Urządzenia nie należy pozostawiać bez nadzoru, kiedy jest podłączone do zasilania.
- Urządzenie przeznaczone jest tylko do eksploatacji w gospodarstwie domowym, w sposób zgodny z jego przeznaczeniem.
- Dzieci poniżej 8 roku życia nie mogą używać tego urządzenia. Z urządzenia mogą korzystać dzieci w wieku od 8 lat oraz osoby o ograniczonych możliwościach fizycznych, sensorycznych i psychicznych bądź nieposiadające odpowiedniej wiedzy i doświadczenia, pod warunkiem, że są nadzorowane lub otrzymały instrukcje dotyczące bezpiecznego używania urządzenia, a także rozumieją związane z tym zagrożenia. Dzieciom nie wolno bawić się urządzeniem. Urządzenie oraz dołączony do niego kabel należy przechowywać poza zasięgiem dzieci, które nie ukończyły 8 lat. Czyszczenia i konserwacji nie powinny wykonywać dzieci chyba, że ukończyły 8 lat i znajdują się pod nadzorem osoby dorosłej.
- Aby uniknąć porażenia prądem elektrycznym, nie należy zanurzać przewodu, wtyczki ani urządzenia w wodzie bądź w innej cieczy.
- Nie pozwalaj dzieciom na korzystanie z urządzenia bez nadzoru.
- Wyłączyc urządzenie i wyciągnąć wtyczkę z kontaktu przed zmianą akcesoriów lub zbliżeniem się do części ruchomych.
- Zawsze odłączac urządzenie od prądu, gdy jest ono pozostawiane bez nadzoru oraz przed montażem, demontażem lub czyszczeniem.
- Niezbędne jest stałe utrzymywanie czystości urządzenia, ponieważ ma ono bezpośredni kontakt z żywnością.
- To urządzenie zaprojektowano do użycia w domu oraz w celu podobnych zastosowań w miejscach takich jak:
 - Pomieszczenia kuchenne w sklepach, biurach i innych miejscach pracy.
 - Przez klientów w hotelach, motelach i innych ośrodkach tego typu.
 - Ośrodki oferujące noclegi ze śniadaniem.
 - Gospodarstwa rolne.

- Nie pozwalam dzieciom na korzystanie z urządzenia bez nadzoru.
- Wyłączyc urządzenie i wyciągnąć wtyczkę z kontaktu przed zmianą akcesoriów lub zbliżeniem się do części ruchomych.
- Zawsze odłączac urządzenie od prądu, gdy jest ono pozostawiane bez nadzoru oraz przed montażem, demontażem lub czyszczeniem.
- Niezbędne jest stałe utrzymywanie czystości urządzenia, ponieważ ma ono bezpośredni kontakt z żywnością.
- To urządzenie zaprojektowano do użycia w domu oraz w celu podobnych zastosowań w miejscach takich jak:
 - Pomieszczenia kuchenne w sklepach, biurach i innych miejscach pracy.
 - Przez klientów w hotelach, motelach i innych ośrodkach tego typu.
 - Ośrodki oferujące noclegi ze śniadaniem.
 - Gospodarstwa rolne.



- Pomieszczenia kuchenne w sklepach, biurach i innych miejscach pracy.
- Przez klientów w hotelach, motelach i innych ośrodkach tego typu.
- Ośrodki oferujące noclegi ze śniadaniem.
- Gospodarstwa rolne.



Uniwersalny symbol, logo lub ikona recyklingu to uznawany na całym świecie symbol stosowany do oznaczania materiałów nadających się do recyklingu. Symbol recyklingu jest dostępny w domenie publicznej i nie jest znakiem towarowym.



Ten produkt spełnia wymagania zgodności z odpowiednimi europejskimi przepisami lub dyrektywami.



Żużytych produktów elektrycznych nie należy wyrzucać razem z odpadami domowymi. Oddawaj odpady do recyklingu w odpowiednich zakładach utylizacji odpadów. Aby uzyskać informacje dotyczące recyklingu, skontaktuj się z lokalnym urzędem lub sklepem.



Zielony Punkt jest zastrzeżonym znakiem towarowym firmy Der Grüne Punkt - Duales System Deutschland GmbH i jest chroniony jako znak towarowy na całym świecie. Logo może być używane wyłącznie przez klientów DSD GmbH posiadających ważną umowę o korzystaniu ze znaku towarowego lub przez zaangażowane firmy zajmujące się gospodarką odpadami na terenie Republiki Federalnej Niemiec. Dotyczy to również reprodukcji logo przez osoby trzecie w słowniku, encyklopedii lub elektronicznej bazie danych zawierającej podręcznik.



Ten symbol jest używany do oznaczania materiałów przeznaczonych do kontaktu z żywnością w Unii Europejskiej zgodnie z definicją w rozporządzeniu (WE) nr 1935/2004.



W urządzeniach z podwójną izolacją zamiast przewodu uziemniającego stosuje się dwa systemy izolacji. W urządzeniach z podwójną izolacją nie ma uzziemienia, nie należy też dodawać uzziemienia do urządzenia. Serwisowanie urządzenia z podwójną izolacją wymaga szczególnej ostrożności oraz znajomości systemu i powinno być wykonywane wyłącznie przez wykwalifikowany personel serwisowy. Części zamienne do urządzeń z podwójną izolacją muszą być identyczne z częściami, które zastępują. Urządzenie z podwójną izolacją jest oznaczone słowami „KLASA II” lub „PODWOJNA IZOLACJA”. Można je również rozpoznać po symbolu podwójnej izolacji.



Produkt i materiały opakowaniowe nadają się do recyklingu, pod warunkiem rozszerzenia odpowiedzialności producenta. Wyrzucaj je oddzielnie, stosując się do przedstawionych symboli na opakowaniu, aby lepiej przetwarzać odpady. Logo Triman obowiązuje tylko we Francji.

OPIS CZĘŚCI

- Rączka prasy
- Kopuła do dociskania owoców
- Stożek prasy
- Siłko na pulpę
- Pojemnik
- Dziobek
- Os silnika

PRZED PIERWSZYM UŻYCIEM

- Urządzenie i akcesoria należy wyjąć z pudełka. Usuń z urządzenia naklejki, folię ochronną lub elementy plastikowe.
- Przed pierwszym użyciem urządzenia należy wytrzeć wszystkie wymiowane części wilgotną szmatką. Nigdy nie należy używać szorstkich środków czyszczących.
- Podłącz przewód zasilający do gniazdka. (Uwaga: Przed podłączeniem urządzenia do sieci elektrycznej sprawdź czy napięcie znamionowe urządzenia jest zgodne z napięciem w sieci. Napięcie 220-240 V, 50/60 Hz)

UŻYTKOWANIE

- W momencie docięnięcia połówki owocu cytrusowego do stożka do wyciskania soku następuje uruchomienie silnika.
 - Umieścić odpowiednią szklankę pod dziobkiem zbiornika. Dziobek można docisnąć w celu zablokowania wypływu soku oraz wysunąć, aby sok wypływał. Nie naciskać zbyttno na stożek do wyciskania soku. Jeśli dźwięk silnika znacznie rośnie lub sam silnik w widoczny sposób zwalnia, oznacza to, że nacisk był zbyt duży.
 - Wyciskarka nie powinna pracować bez przerwy przez dłużej niż 15 sekund. Po przetworzeniu 10 pomarańczy należy zrobić 10-minutową przerwę.
 - Filtr można regulować; można go obrócić, aby przepuszczał tylko sok lub również miąższ.
 - Należy pamiętać, że niniejsze urządzenie jest wyposażone w zabezpieczenie przed przegrzaniem, które wyłączy je w przypadku osiągnięcia zbyt wysokiej temperatury. Po schłodzeniu urządzenia termostat zostanie zresetowany automatycznie.
- WSKAZÓWKI:** W celu uzyskania najlepszego rezultatu trzymaj połówki owoców na górnej części stożka do wyciskania, lekko pochylone w kierunku uchwyty, a następnie delikatnie naciskaj, aby uruchomić silnik. Dzięki temu owoce zostaną wyciśnięte w optymalny sposób.

CZYSZCZENIE I KONSERWACJA

- Odłączyć urządzenie od sieci. Powierzchnię urządzenia należy wytrzeć miękką i lekko wilgotną szmatką. Należy uważać, aby woda lub inne płyny nie dostały się do wnętrza urządzenia.
- Elementy stykające się bezpośrednio z żywnością można myć w wodzie z dodatkiem mydła.
- Do czyszczenia urządzenia nie należy używać żrących detergentów ani druciaków, ponieważ mogą one porysować jego powierzchnię.
- Części są przystosowane do mycia w zmywarce.
- Część dociskową rączki można łatwo zmontować na potrzeby umycia.

ŚRODOWISKO



Po zakończeniu eksploatacji urządzenia nie należy wyrzucać go wraz z odpadami domowymi. Urządzenie to powinno zostać zutylizowane w centralnym punkcie recyklingu domowych urządzeń elektrycznych i elektronicznych. Ten symbol znajdujący się na urządzeniu, w instrukcjach użytkowania i na opakowaniu oznacza ważne kwestie, na które należy zwrócić uwagę. Materiały, z których wytworzono to urządzenie, nadają się do przetworzenia. Recykling zużytych urządzeń gospodarstwa domowego jest znaczącym wkładem użytkownika w ochronę środowiska. Należy skontaktować się z władzami lokalnymi, aby uzyskać informacje dotyczące punktów zbiórki odpadów.

Wsparcie

Wszelkie informacje i części zamienne można znaleźć w witrynie www.edenappliances.com!

CS Návod k použití

BEZPEČNOST

- Při ignorování bezpečnostních pokynů nemůže být výrobce odpovědný za případná poškození.
- Pokud je napájecí kabel poškozen, musí být vyměněn výrobcem, jeho servisním zástupcem nebo podobně kvalifikovanou osobou, aby se předešlo možným rizikům.
- Nikdy spotřebič nepřeháňejte tažením za přívodní šňůru a ujistěte se, že se kabel nemůže zamotat.
- Spotřebič musí být umístěn na stabilním a rovném povrchu.
- Uživatel nesmí nechat spotřebič bez dozoru, pokud je připojen k napájení.
- Tento spotřebič lze použít pouze v domácnosti za účelem, pro který byl vyroben.
- Tento spotřebič nesmí používat děti mladších 8 let. Tento spotřebič mohou osoby starší 8 let a lidé se sníženými fyzickými, smyslovými nebo mentálními schopnostmi či nedostatkem zkušeností a znalostí používat, pouze pokud jsou pod dohledem nebo dostali instrukce týkající se bezpečného použití přístroje a rozumí možným rizikům. Děti si nesmí hrát se spotřebičem. Udržujte spotřebič a kabel mimo dosahu dětí mladších 8 let. Čištění a údržbu nemohou vykonávat děti, které jsou mladší 8 let a bez dozoru.
- Abyste se ochránili před elektrickým výbojem, neponehojte napájecí kabel, zástrčku či spotřebič do vody či jiné tekutiny.
- Nikdy nenechávejte děti používat zařízení bez dohledu.
- Před výměnou doplňků nebo dotýkáním se součástí, které se při provozu pohybují, vypněte přístroj a vytáhněte jej ze zásuvky.

- Zařízení vždy vypněte ze zásuvky, když je bez dozoru, i před jeho sestavením, rozebráním nebo čištěním.
- Je naprosto nezbytné udržovat vždy tento spotřebič čistý, jelikož přichází do styku s jídlem.
- Tento spotřebič je určený k použití v domácnosti a k podobnému používání, jako například:
 - kuchyňky personálu v obchodech, kancelářích a na jiných pracovištích.
 - Klienty v hotelích, motelech a jiných ubytovacích zařízeních.
 - V penzionech.
 - Na statcích a farmách.



Univerzální symbol recyklace, logo nebo ikona je mezinárodně uznávaný symbol používaný k označení recyklovatelných materiálů. Symbol recyklace je veřejně dostupný a není ochrannou známkou.



Tento výrobek splňuje požadavky na shodu s platnými evropskými předpisy nebo směrnici.



Elektroodpad by se neměl likvidovat společně s domovním odpadem. Máte-li k tomu možnost, řiďte prosím odpad. Informace o recyklaci získáte na místním úřadě nebo v místním obchodě.



Zelená tečka je registrovaná ochranná známka Der Grüne Punkt - Duales System Deutschland GmbH a je celosvětově chráněna jako ochranná známka. Logo mohou používat pouze zákazníci společnosti DSD GmbH, kteří mají platnou smlouvu o používání ochranné známky, nebo společnosti zabývající se nakládáním s odpady na území Spolkové republiky Německo. Platí to i pro reprodukcí loga třetími stranami ve slovnících, encyklopediích nebo elektronických databázích obsahujících referenční příručku.



Tento symbol slouží v Evropské unii k označení materiálů určených pro kontakt s potravinami, jak definuje nařízení ES č. 1935/2004.



Dvojitě izolované spotřebiče jsou namísto zemnicím vodičem vybaveny dvěma izolačními systémy. U dvojitě izolovaných spotřebičů není uzemnění, ani se k nim žádné nepřipojuje. Servis dvojitě izolovaných spotřebičů vyžaduje mimořádnou péči a znalosti systému a měl by jej provádět pouze kvalifikovaný servisní personál. Náhradní díly pro dvojitě izolované spotřebiče musí být tožné jako díly, které nahrazují. Dvojitě izolované spotřebiče nesou označení „CLASS II” nebo „DOUBLE INSULATED”. Mohou být označeny také symbolem dvojitě izolace.



V rámci rozšířené zodpovědnosti výrobce lze produkt i obalové materiály recyklovat. V zájmu efektivnějšího nakládání s odpadem je likvidujte zvlášť podle symbolů na balení. Logo Triman platí pouze ve Francii.

POPIS SOUČÁSTÍ

- Lisovací rukovět
- Nástavec na ovoce
- Lisovací kužel
- Siťko na dužinu
- Zásobník
- Výpust štávy
- Osá motoru

PŘED PRVNÍM POUŽITÍM

- Spotřebič a příslušenství vjmějte z krabice. Ze spotřebiče odstraňte nálepky, ochrannou fólii nebo plast.
- Před prvním použitím tohoto spotřebiče oťete všechny odnímatelné součásti vlnkým hadříkem. Nikdy nepoužívejte brusné čisticí prostředky.
- Napájecí kabel zapojte do zásuvky. (Poznámka: Před zapojením zařízení zkontrolujte, zda napětí na štítku spotřebiče odpovídá místnímu síťovému napětí. Napětí 220–240 V, 50–60 Hz.)

POUŽITÍ

- Jakmile je polovina citrusového ovoce vtlačena do kužele odšťavňovače, dojde ke spuštění motoru.
- Pod výpust nádržky vložte vhodnou sklenici. Výpust lze zatlačit dolů pro nalévání šťávy a vykllopit vzhůru pro aktivaci funkce ochrany proti kapání. Netlačte na kužel na džus přes příliš. Pokud zvuk motoru slyšitelně zesílí, nebo samotný motor dramaticky sníží otáčky, znamená to, že příliš tlačíte.
- Odšťavovač nenechávejte pracovat souvisle déle než 15 sekund; po vymačkání 10 pomerančů jej nechte 10 minut odpočívat.
- Filtr je možné nastavit tak, aby propouštěl jenom šťávu nebo i dužinu.
- Dovolujeme si upozornit, že tento spotřebič je vybaven ochranou proti přehřátí, které spotřebič vypne, pokud se teplota příliš zvýší. Poté, co spotřebič vychladne, termostát se automaticky resetuje.
- TIP:** Nejlepších výsledků dosáhnete, když podřízíte rozpuštěné ovoce na vršku odšťavňovačoho kužele, mírně nakloněné směrem k rukověti, a poté jemně přitlačíte, aby se aktivoval motor. Tímto způsobem bude ovoce dokonale odšťavněné.

ČIŠTĚNÍ A ÚDRŽBA

- Spotřebič odpojte ze sítě. Na oření povrchu spotřebiče použijte měkký, mírně navlhčený hadřík. Nedovolte, aby se do spotřebiče dostala voda nebo jiná kapalina.
- Součásti přicházející do kontaktu s potravinami lze čistit v mydlové vodě.
- Nepoužívejte žádné abrazivní čisticí prostředky nebo drátěnou k čišění spotřebiče, protože jej můžete poškodit.
- Součásti jsou vhodné do čištění v myčce na nádobí.
- Tlačná část rukoveti lze pro čištění jednoduše demontovat.

PROSTŘEDÍ



Tento spotřebič by neměl být po ukončení životnosti vyhazován do domovního odpadu. Máte-li k tomu možnost, řiďte prosím odpad. Informace o recyklaci elektroniky a domácích elektrických spotřebičů. Symbol na spotřebiči, návod k obsluze a obal vás na tento důležitý problém upozorňuje. Materiály použité v tomto spotřebiči jsou recyklovatelné. Recyklací použitých domácích spotřebičů významně přispějete k ochraně životního prostředí. Na informace vztahující se ke sběrnému místu se teptejte na místním obecním úřadě.

Podpora

Všechny dostupné informace a náhradní díly naleznete na adrese www.edenappliances.com!

SK Používateľská príručka

BEZPEČNOST

- V prípade ignorovania týchto bezpečnostných pokynov sa výrobca vzdáva akejkolvek zodpovednosti za vzniknutú škodu.
- Ak je napájací kábel poškodený, musí ho vymeniť výrobca, jeho servisný technik alebo podobne kvalifikované osoby, aby sa zamedzilo nebezpečenstvu.
- Zariadenie nikdy nepremiestňujte za kábel a dbajte na to, aby sa kábel nestočil.
- Spotřebič je treba umiestniť na stabilnú, rovnú plochu.
- Používateľ nesmie nechať spotřebič bez dozoru, keď je pripojený k napájaniu.
- Tento spotřebič sa smie používať iba na špecifikované účely v domácom prostredí.
- Tento spotřebič nesmú používať deti mladších ako 8 rokov. Tento spotřebič smú deti staršie ako 8 rokov a osoby, ktoré majú znížené fyzické, senzorické alebo duševné schopnosti, alebo osoby bez patričných skúseností a/alebo znalostí používať, iba pokiaľ na nich dozerá osoba zodpovedná za ich bezpečnosť alebo ak ich táto osoba vopred poučí o bezpečnej obsluhu spotřebiča a príslušných rizikách. Deti sa nesmú hrať so spotřebičom. Spotřebič a napájací kábel uchovávejte mimo dosahu detí mladších ako 8 rokov. Čistenie a údržbu nesmú vykonávať deti, ktoré sú mladšie ako 8 rokov a bez dozoru.
- Napájací kábel, zástrčku ani spotřebič neponárajte do vody ani do žiadnej inej kvapaliny, aby sa predišlo úrazu elektrickým prúdom.
- Nedovoľte deťom, aby sa so spotřebičom hrali bez dozoru.
- Pred výmenou príslušenstva a súčiastok vypnite spotřebič a odpojte ho z prívodu el. energie.
- Ak spotřebič ponecháte bez dozoru a pred montážou, demontážou alebo čistením ho vždy odpojte od elektrickej siete.
- Je veľmi dôležité udržiavať tento spotřebič vždy čistý, keďže prichádza do styku s potravinami.
- Toto zariadenie je určené iba na používanie v domácnosti a na podobné účely a smie sa používať, napríklad:
 - V kuchynských kútoch vyhradených pre personál v obchodoch, kanceláriách a v iných profesionálnych priestoroch.
 - Smú ho používať klienti hotelov, motelov a iných priestorov, ktoré majú ubytovací charakter.
 - V turistických ubytovniach.
 - Na farmách.



Symbol univerzálnej recyklácie, logo alebo ikona je medzinárodné uznávaným symbolom, ktorý sa používa na označenie recyklovateľných materiálov. Symbol recyklácie spadá do verejnej oblasti a nie je ochrannou známkou.



Tento výrobok spĺňa požiadavky zhody podľa platných európskych predpisov alebo smerníc.



Odpad z elektrických výrobkov sa nesmie likvidovať spolu s odpadom z domácnosti. Recykliujte, prosím, v príslušných zariadeniach. Informácie o recyklácii sú dostupné na miestnom úrade alebo v miestnej predajni.



The Green Dot je registrovanou obchodnou značkou Der Grüne Punkt - Duales System Deutschland GmbH a ako obchodná značka je celosvetovo chránená. Toto logo smú používať výlučne zákazníci spoločnosti DSD GmbH, ktorí majú platnú zmluvu o používaní ochrannej známky, alebo spoločnosti zaoberajúce zaoberajú sa odpadovým hospodárstvom v rámci Spolkovej republiky Nemecko. To platí aj pre reprodukciu loga tretími stranami v slovníku, encyklopédii alebo elektronickej databáze, ktorá obsahuje referenčnú príručku.



Tento symbol sa používa na označenie materiálov určených na styk s potravinami v Európskej únii, ako je definované v nariadení (ES) č. 1935/2004.



V spotřebiči s dvojitou izoláciou sú namiesto uzemňovacieho vodiča dva izolačné systémy. Na spotřebiči s dvojitou izoláciou sa nenachádzajú žiadne uzemňovacie prostriedky ani sa k nemu uzemňovacie prostriedky nesmú pridávať. Servis spotřebiča s dvojitou izoláciou vyžaduje mimoriadnu opatnosť a znalosť systému a smie ho vykonávať len kvalifikovaný servisný personál. Náhradné diely pre spotřebič s dvojitou izoláciou musia byť identické s dielmi, ktoré nahradzajú. Spotřebič s dvojitou izoláciou je označený slovami „CLASS II” alebo „DOUBLE INSULATED” (Dvojitě izolované). Možno ho identifikovať aj pomocou symbolu dvojitě izolácie.



Výrobok a obalové materiály sú recyklovateľné pod podmienkou rozšírenej zodpovednosti výrobcu. V záujme lepšieho spracovania odpadu ho zlikvidujte oddelene podľa znázornených symbolov na obale. Logo Triman platí len vo Francúzsku.

POPIS KOMPONENTOV

- Lisovacia rukovät
- Nadstavec na ovocie
- Lisovací kužel
- Siťko na dužinu
- Nádoba
- Výpust šťavy
- Os motora

PRED PRVÝM POUŽITÍM

- Spotrebič a príslušenstvo vyberte z obalu. Zo spotrebiča odstráňte nálepky, ochrannú fóliu alebo plastové vrecko.
- Pred prvým použitím spotrebiča utrite všetky demontovateľné diely vlhkou handričkou. Nikdy nepoužívajte abrazívne výrobky.
- Napájaci kábel zapojte do zásuvky. (Poznámka: Pred zapojením zariadenia skontrolujte, či napätie uvedené na zariadení zodpovedá napätiu v sieti. Napätie 220 V – 240 V, 50 – 60 Hz.)

POUŽÍVANIE

- Motor sa aktivuje hneď po zatlačení polovice ovocia na odšťavovací kužel.
- Vhodný pohár podložte pod výpusť nádoby na šťavu. Výpusť je možné sklopiť, aby šťava vytiekla, alebo zdvihnúť, ak chcete aktivovať funkciu proti odkvapkávaniu. Príliš veľmi netlačte na odšťavovací kužel. Ak sa zvýši hučanie motora alebo ak sa motor veľmi spomalí, to znamená, že sa na kužel vyvíja veľký tlak.
- Odšťavovač nepoužívajte dlhšie ako 15 sekúnd bez prerušenia, po vymačkani 10 kusov pomarančov nechajte spotrebič 10 minút odpočívať.
- Filter môžete nastaviť tak, aby prepúšťal iba šťavu alebo aj dužinu.
- Upozorňujeme, že tento spotrebič je vybavený ochranou proti prehriatiu, ktorá spotrebič vypne, pokiaľ sa teplota príliš zvýši. Keď spotrebič vychladne, termostat sa automaticky resetuje.

TIP: Ak chcete dosiahnuť čo najlepšie výsledky, podržte rozpolené ovocie na hornej časti odšťavovacieho kužela, mierne naklonené smerom k rukoväti, a vtedy aby sa aktivoval motor, jemne zatlačte. Takto bude ovocie odšťavené dokonale.

ČISTENIE A ÚDRŽBA

- Spotrebič odpojte z elektrickej siete. Na utretie povrchov spotrebiča použite mäkkú, mierne vlhkú handričku. Nedovoľte, aby sa do spotrebiča dostala žiadna voda ani iná tekutina.
- Súčasti a komponenty, ktoré prišli do kontaktu s jedlom a potravinami sa dajú vyčistiť v mydlovej vode.
- Nepoužívajte žiadne abrazívne a brúsne hrubé čistiace prostriedky alebo drôtenku na čistenie riadu na vyčistenie spotrebiča, pretože to môže poškriabať a zničiť povrchy.
- Časť sú vhodné na umývanie v umývačke riadu.
- Tlačná časť rukoväte sa dá jednoducho demontovať na čistenie.

ŽIVOTNÉ PROSTREDIE



■ Tento spotrebič nesmie byť na konci životnosti likvidovaný spolu s komunálnym odpadom, ale musí sa zlikvidovať v recyklačnom stredisku určenom pre elektrické a elektronické spotrebiče. Tento symbol na spotrebiči, v návode na obsluhu a na obale upozorňuje na túto dôležitú skutočnosť. Materiály použité v tomto spotrebiči je možné recyklovať. Recykláciou použitých domácich spotrebičov výraznou mierou prispievate k ochrane životného prostredia. Informácie o zberných miestach vám poskytnú miestne úrady.

Podpora

Všetky dostupné informácie a náhradné diely nájdete na stránke www.edenappliances.com!