





# RO Instrucțiuni de utilizare

#### INSTRUCȚIUNI DE SIGURANȚĂ


- Vă rugăm să citiți cu atenție manualul cu instrucțiuni înainte de folosirea aparatului. Vă rugăm să păstrați aceste instrucțiuni, certificatul de garanție, factura și, dacă este posibil, cutia din carton cu ambalajul interior.
- Acest aparat nu este proiectat pentru utilizarea de către persoanele (inclusiv copii) cu capacități fizice, senzoriale sau mentale reduse, sau fără experiență sau cunoștințe, exceptând situațiile în care acestea sunt supravegheate sau instruite asupra modului de utilizare a aparatului de către o altă persoană, responsabilă de siguranța acestora.
- Dacă ignorați instrucțiunile de siguranță, producătorul nu este responsabil de defecțiunile aparatei.
- Pentru protejarea copiilor de pericolul aparatelor electrice, nu lăsați niciodată aparatele nesupravegheate. De aceea, va trebui să selectați un loc de depozitare a aparatului care să nu fie la îndemâna copiilor. Asigurați-vă că nu lăsați cablul liber, atârâând.
- Acest aparat este destinat exclusiv uzului casnic și scopului pentru care a fost proiectat.
- Aparatul trebuie așezat pe o suprafață orizontală și stabilă.
- Utilizatorul nu trebuie să lase dispozitivul nesupravegheat în timp ce este conectat la alimentarea electrică.

- Toate reparațiile trebuie realizate de către un serviciu de reparații calificat și competent (\*).
- Nu atingeți suprafețele fierbinți. Utilizați mânerele sau butoanele.
- Verificați dacă tensiunea aparatului corespunde cu tensiunea rețelei electrice de la domiciliul dvs. Tensiune nominală: 220-240 V c.a., 50 Hz. Priza trebuie să aibă cel puțin 16 A sau 10 A, cu protecție.
- Acest aparat respectă toate standardele legate de câmpurile electromagnetice (CEM). Dacă este necesar, manipulați corect și în conformitate cu instrucțiunile din acest manual, aparatul poate fi utilizat în siguranță, pe baza datelor științifice existente.
- Preparați numai alimente permisibile.
- Asigurați-vă că nu atârâa cablul pe marginea mesei sau blatului, că nu atinge nicio suprafață fierbințe și că nu intră în contact direct cu componentele fierbinți ale aparatului. Nu așezați aparatul sub sau lângă perdele, jaluzele etc.

- Asigurați-vă că aparatul este depozitat în spații uscate.
- Nu mișcați niciodată aparatul trăgând de cablu și asigurați-vă că acesta nu este incurcat.
- Folosirea accesoriilor nerecomandate de către producător poate determina accidente și grave și va anula orice garanție pe care o aveți.
- Decupați aparatul de la priză când doriți să schimbați o piesă sau pentru întreținere.
- Pentru a vă proteja împotriva electrocutărilor, nu introduceți cablul, ștecărul sau aparatul în apă sau alte lichide.
- Nu înfășurați cablul în jurul aparatului și nu-l îndoiți.
- Lăsați aparatul să se răcească înainte de a-l curăța sau depozita.
- Nu folosiți acest aparat cu un cablu sau ștecăr defect sau atunci când aparatul prezintă defecțiuni ori a fost deteriorat în vreun fel. Pentru a evita riscurile, asigurați-vă că ați înlocuit cablul sau ștecărul deteriorate cu ajutorul unui serviciu de reparații calificat și competent (\*). Nu reparați singur(ă) acest aparat.

- Decupați aparatul de la priză atunci când nu-l folosiți.
- Nu utilizați aparatul în baie sau lângă o chiuvetă plină cu apă. Dacă aparatul a căzut în apă, nu-l scoateți sau nicio furnică prinzându-l direct, ci scoateți mai întâi ștecărul din priză.
- Păstrarea acestui aparat curat tot timpul este absolut necesară, deoarece el vine în contact direct cu alimentele.
- Notă: Ca să evitați pericolul de resetare accidentală a protecției termice, acest aparat nu trebuie alimentat de la alt dispozitiv de comutare extern, de tipul temporizatoarelor, sau conectat la un circuit ce este pornit sau oprit în mod regulat.
- Lăsați aparatul să se răcească înainte de îndepărtarea sau înlocuirea pieselor de schimb.
- Nu folosiți acest aparat lângă surse directe de căldură.
- Asigurați-vă că nu intră în contact cablul de alimentare cu componentele fierbinți ale aparatului.
- Acest aparat este adecvat pentru utilizarea casnică și alte aplicații similare pentru:
  - Personalul bucătăriei din magazine, birouri sau alte medii de lucru.
  - Clienții hotelurilor, motelurilor și altor tipuri de medii rezidențiale.
  - Medii unde se oferă cazare și mic dejun.

- Asigurați-vă că nu atârâa cablul pe marginea mesei sau blatului, că nu atinge nicio suprafață fierbințe și că nu intră în contact direct cu componentele fierbinți ale aparatului. Nu așezați aparatul sub sau lângă perdele, jaluzele etc.
- Nu lăsați aparatul și cablul acestuia la îndemâna copiilor mai mici de 8 ani.

-  **ATENȚIE:** suprafață incinsă

\* Serviciu de reparații competent și calificat: departamentul de postvânzări al producătorului sau importatorului sau oricare altă persoană calificată, autorizată și competentă ce poate efectua astfel de reparații, evitând toate riscurile posibile. În orice situație, trebuie să returnați aparatul la acest serviciu de reparații.

#### DESCRIEREA PĂRȚILOR COMPONENTE

- Ușă de sticlă
- Buton control temperatură
- Buton control timp
- Bec indicator
- Grătar
- Tavă de coacere
- Mâner

#### ÎNAINTE DE PRIMA UTILIZARE

- Scoateți din cutie aparatul și accesoriile. Înălțurați etichetele, folia protectoare sau plasticul de pe aparat.
- Conectați cablul de alimentare la priză. (Notă: Înainte de a conecta dispozitivul, asigurați-vă că tensiunea de alimentare indicată pe dispozitiv corespunde tensiunii din zona dvs. Tensiune: 220V-240V 50/60Hz)
- Spălați toate piesele demontabile în apă caldă cu săpun înainte de utilizarea inițială a aparatului. Clătiți și uscați complet. Aceste piese pot fi spălate în mașini de spălat vase.
- Amplasați unitatea pe o suprafață dreaptă și stabilă și asigurați un spațiu liber de cel puțin 30 cm. în jurul unității. Dispozitivul nu este adecvat montării sau uzului în exterior. Amplasați dispozitivul pe o suprafață sigură. Nu prea aproape de un perete, acesta se poate arde sau își poate schimba culoarea. Asigurați-vă că perdelele sau obiectele asemănătoare nu iau contact cu aparatul. Nu puneți nimic între partea de jos a aparatului și suprafața pe care este așezat, pentru a evita arsurile.
- Mâncarea, cum a r fi pâinea, pizza și carnea care sunt coapte prea mult în cuptor se pot arde, acest lucru se poate preveni verificând regulat mâncarea din cuptor și nelăsând-o prea mult într-un cuptor pornit. Nu încalziți niciodată mâncare în borcane sau conserve direct în cuptor, acestea pot exploda și pot aduce pagube. Utilizați mereu boluri și farfurii termorezistente.
- Cuptorul poate emana miros și fum la prima utilizare, acest lucru este normal, așadar utilizați aparatul într-o zonă ventilată.

**Atenție!**
Exteriorul aparatului este de asemenea fierbinte. Evitați orice contact fizic, vă puteți răni serios. Folosiți întotdeauna mânerul de pe ușă de sticlă pentru a deschide cuptorul.

##### Utilizarea accesoriilor

- Utilizați grătarul pentru a pregăti mâncăruri uscate ca pâinea și pizza.
- Tava de coacere este potrivită pentru a găti mâncare care elimină grăsime, cum ar fi carnea și puul. Tava de coacere poate fi de asemenea pusă sub grătar pentru a absorbe orice scurgere de grăsime.


#### UTILIZAREA

- Puneți grătarul, tava de coacere sau amândouă în cuptor. Acestea pot fi puse în trei poziții. Pe interiorul cuptorului sunt trei conductoare.
- Utilizați butonul de control al temperaturii pentru a regla temperatura dorită.
- Utilizați butonul de control al timpului în funcție de mâncarea pe care o pregătiți. Setarea maximă de timp este 60 de minute, iar cea minimă este de 2 minute.
- Temperatura maximă este de 250 °C, iar cea minimă este de 100 °C.
- Becul roșu de control se aprinde. Când dispozitivul atinge timpul setat, becul indicator se oprește și aparatul emite un semnal sonor. Utilizați mereu mânerul furnizat pentru a scoate grătarul sau tava de coacere din cuptor.

#### CURĂȚAREA ȘI ÎNȚEȚINEREA

- Scoateți ștecărul din priză și lăsați dispozitivul să se răcească. Spălați toate piesele cu apă caldă și săpun. Clătiți-le și ștergeți-le bine. Aceste piese pot fi spălate în mașini de spălat vase. Curățați exteriorul cu o cârpă umedă. Curățați interiorul dispozitivului cu un detergent ușor sau cu un detergent special pentru cuptoare.
- Curățați exteriorul cu o cârpă umedă. Nu utilizați niciodată produse de curățare abrazive sau dure, lavete abrazive sau burete de sârmă, deoarece acestea distrug aparatul. Nu scufundați aparatul în apă sau în alt lichid. Nu introduceți aparatul în mașina de spălat vase cu să-l curățați. Dacă interiorul cuptorului este contaminat, procedeele de coacere și fierbere pot dura mai mult timp decât în mod normal.

#### INDICAȚII PENTRU PROTECȚIA MEDIULUI

-  Acest aparat nu trebuie aruncat la gunoii menajer la sfârșitul vieții utile, ci trebuie transportat la un centru de reciclare a aparatelor casnice electrice și electronice. Acest simbol de pe aparat, din manualul cu instrucțiuni și de pe ambalaje, atrage atenția asupra acestei probleme importante. Materialele folosite în acest aparat pot fi reciclate. Prin reciclarea aparatelor casnice uzate contribuți la protecția mediului. Contactați autoritățile locale pentru mai multe detalii legate de punctul de colectare.

## SK Návod na použitie

#### BEZPEČNOSTNÉ POKYNY

- Pred použitím spotrebiča si dôkladne prečítajte návod na obsluhu. Uchovajte návod na obsluhu, záručný list, doklad o zakúpení a popripade aj obal s vnútorným vybavením.
- Tento spotrebič nesmú používať osoby (vrátane detí), ktoré majú znížené fyzické alebo duševné schopnosti, ani osoby bez patričných skúseností a znalostí, pokiaľ na nich nedôvera osoba zodpovedná za ich bezpečnosť alebo ak ich táto osoba vopred nepoučíla o obsluhu spotrebiča.
- V prípade ignorovania týchto bezpečnostných pokynov sa výrobca vzdáva akékoľvek zodpovednosti za vzniknutú škodu.
- Kvôli ochrane detí pred nebezpečenstvom spôsobeným elektrickým spotrebičom, prosím, zaistite, aby spotrebič nikdy neostal bez dozoru. V dôsledku tento spotrebič uchovávať na mieste, kde ho deti nemôžu stiahnuť. Dbajte na to, aby kábel nevisel.
- Tento spotrebič sa smie používať iba na špecifickou účely v domácom prostredí.

- Spotrebič je treba umiestniť na stabilnú, rovnú plochu.
- Nikdy nenechávajte spotrebič zapnutý bez dozoru.
- Všetky opravy by mal prevádzať kompetentný kvalifikovaný servis (\*).
- Neodotýkajte sa horúcich povrchov. Používajte rukaväte a držadlá alebo otočné regulátory.
- Skontrolujte, či napätie spotrebiča zodpovedá napätiu siete vo vašom dome. Menovité napätie: stried. 220 – 240 V 50 Hz. Zásuvka musí byť chránená poistkou minimálne 16 A alebo 10 A.
- Spotrebič vyhovuje požiadavkám všetkých noriem týkajúcich sa elektromagnetického poľa (EMP). Pri správnej manipulácii a používaní spotrebiča v súlade s týmto návodom je spotrebič podľa súčasných technických poznatkov bezpečné.
- Varte iba potraviny vhodné ku konzumácii.
- Dbajte na to, aby kábel nevisel z okraja stola alebo pracovnej dosky, aby sa nedotýkal horúcich povrchov alebo aby sa nedostal do priameho kontaktu s horúcimi časťami spotrebiča. Spotrebič nedávajte pod záclony, závesy a pod, ani do ich blízkosti.
- Zaistite, aby sa spotrebič skladoval v suchom prostredí.

- Spotrebič nikdy nepremiestňujte za kábel a dbajte na to, aby sa kábel nestočil.
- Použitie príslušenstva, ktoré nebolo doporučené výrobcom, môže spôsobiť zranenie a zruši platnosť všetkých záruk, ktoré môžete mať.
- Pri výmene náhradných dielov či pri údržbe odpojte spotrebič zo zásuvky.
- Napájací kábel, zástrčku ani spotrebič neponárajte do vody ani do žiadnej inej kvapaliny, aby sa predišlo úrazu elektrickým prúdom.
- Napájací kábel neodmotávajte okolo spotrebiča ani ho neohýbajte.
- Pred čistením alebo uskladnením nechajte spotrebič vychladnúť.
- Spotrebič nepoužívajte, ak je poškodený napájací kábel alebo zástrčka, ak spotrebič nefunguje alebo ak bolo akýmkoľvek iným spôsobom poškodené. Aby sa predišlo nebezpečenstvu, uistite sa, že je poškodený kábel či zástrčka vymenená autorizovaným servisom(\*). Spotrebič svojpomocne neopravujte.
- Ak spotrebič nepoužívate, vytiahnite ho zo zásuvky.
- Tento spotrebič nepoužívajte v blízkosti drezu s vodou. Pokiaľ spotrebič spadne do vody, v žiadnom prípade sa ho nepokúšajte ihneď uchopiť, najskôr vytiahnite zástrčku zo zásuvky.
- Spotrebič je veľmi dôležité udržiavať vždy čistý, keďže prichádza do styku s potravinami.
- Poznámka: Aby sa zabránilo nebezpečenstvu nechcenej resetácie tepelnej poistky, nemalo by byť tento spotrebič napájaný spinacím zariadením, ako je časovač, alebo pripojený k okruhu, ktorý sa bude pravidelne zapínať a vypínať.
- Skôr ako niektorú súčiastku vyberiete alebo vymeníte, nechajte spotrebič vychladnúť.
- Spotrebič nepoužívajte v priamej blízkosti zdrojov tepla.
- Uistite sa, že sa kábel nedotýka tepých/horúcich častí spotrebiča.
- Tento spotrebič je určený iba na používanie v domácnosti a na podobné účely a smie sa používať, napríklad:
  - v kuchynských kútoch vyhradených pre personál v obchodoch, kanceláriách a v iných profesionálnych priestoroch,
  - klienti hotelov, motelov a iných priestorov, ktoré majú ubytovací charakter,
  - v turistických ubytovniach,
  - na farmách.
- Dbajte na to, aby kábel nevisel z okraja stola alebo pracovnej dosky, aby sa nedotýkal horúcich povrchov alebo aby sa nedostal do priameho kontaktu s horúcimi časťami spotrebiča. Spotrebič nedávajte pod záclony, závesy a pod, ani do ich blízkosti.
- Spotrebič a napájací kábel uchovávať mimo dosahu detí mladších ako 8 rokov.

-  **VÝSTRAHA:** horúci povrch

\* Kompetentný kvalifikovaný servis: popredajné oddelenie výrobcu, dovozca či akákoľvek osoba, ktorá je kvalifikovaná, schválená a kompetentná pre realizáciu tohto druhu oprav, aby sa predišlo poškodeniu. V každom prípade by ste mali tento spotrebič vrátiť tomuto servisu.

#### POPS KOMPLEMENTOV

- Sklenené dvierka
- Regulátor teploty
- Regulátor času
- Svetelný indikátor
- Mriežka
- Podnos, táčka na pečenie
- Držadlo

#### PRED PRVÝM POUŽITÍM

- Spotrebič a príslušenstvo vyberte z obalu. Zo spotrebiča odstráňte nálepky, ochrannú fóliu alebo plastové vrečko.
- Napájací kábel zapojte do zásuvky. (Poznámka: Pred zapojením spotrebiča skontrolujte, či napätie uvedené na spotrebiči zodpovedá napätiu siete. Napätie: 220V-240 V 50/60 Hz)
- Pred prvým použitím spotrebiča umyte všetky voľne prístupné súčasti v teplej mydlovej vode. Opláchnite a poriadne vysušte do sucha. Tieto súčasti sú taktiež vhodné a bezpečné na umývanie v umývačke riadu.
- Spotrebič umiestnite na rovný a stabilný povrch a zabezpečte najmenej 30 cm voľného priestoru okolo spotrebiča. Tento spotrebič nie je vhodný na vonkajšiu inštaláciu alebo použitie. Umiestnite spotrebič na bezpečné miesto. Nie príliš blízko steny, stena môže horieť alebo zmeniť farbu. Prosíme uistite sa, že záclony a závesy alebo niečo podobné, nie je v žiadnom kontakte so spotrebičom. Nedávajte nič medzi spodnú stranu spotrebiča a povrch, na ktorom je umiestnený, a umiestnite spotrebič tak, aby ste predišli horeniu, zapáleniu.
- Potravinu, ako chlieb, pizza a mäso, ktoré sa opejúaj príliš dlho môžu zhoriieť, tovarito môžete predísť tak, že jedlo pravidelne kontrolujete a nenechávajte

ho v zapnutej rúre príliš dlho. Jedlo nikdy neohrievajte v nádobách alebo plechovkách priamo v rúre, ohrievanie môže spôsobiť explóziu a zranenie. Vždy použite misky alebo taniere a nádoby vhodné do el.rúry.

- Rúra môže pri prvom použití šíriť zápach a dym, to je normálne, takže spotrebič použite v dobre vetraní miestnosti alebo vetranom priestore.

**Pozor!**
Exteriér spotrebiča je taktiež horúci a ohrieva sa. Vyhňte sa akémukoľvek fyzickému kontaktu, môžete sa vážne zranit. Dvierka rúry vždy otvárajte uchopením za rúčku dvierok.

##### Použitie doplnkov a príslušenstva

- Použitie mriežky na prípravu suchých potravín ako je chlieb a pizza.
- Plech je vhodný na prípravu jedál ktoré uvoľňujú tuk alebo vodu alebo ktoré treba pri príprave dovoliť. Plech je možné tiež umiestniť pod rošt, aby zachytával uvoľnený tuk alebo vodu.


#### POUŽÍVANIE

- Umiestnite mriežku, podnos na pečenie alebo obidvoje do rúry. Tieto môžu byť umiestnené v troch pozíciách. Na vonkajšej strane rúry sú tri vodiče.
- Na nastavenie požadovanej teploty použite regulátor.
- Na nastavenie času použite regulátor času, čo závisí na jedle a pokrme, ktoré pripravujete. Nastavenie maximálneho času je 60 minút, minimálne nastavenie je 2 minúty.
- Maximálne nastavenie teploty je 250 °C, minimálne nastavenie teploty je 100 °C.
- Svetielko červeného indikátora sa rozsvieti. Keď spotrebič dosiahne nastavený čas, svetielko indikátora zhasne a spotrebič ešte pridá zvukový signál. Vždy použite poskytnutý rukoväť alebo držadlo na mriežke alebo podnos na pečenie, aby ste dostali jedlo z rúry.

#### ČISTENIE A ÚDRŽBA

- Vyberte prípojku z el. zásuvky a nechajte spotrebič vychladnúť. Umyte všetky súčasti v teplej mydlovej vode. Opláchnite a poriadne vysušte. Tieto súčasti sú taktiež vhodné a bezpečné na umývanie v umývačke riadu.
- Vyčistite exteriér vlhkou utierkou. Vyčistite vnútrajšok spotrebiča jemným čistiacim prostriedkom alebo vhodným a špecializovaným čističom na rúry.
- Vonkajší povrch očistite vlhkou handričkou. Nikdy nepoužívajte tvrdé, drsné a hrubé a abrazívne čistiace prostriedky, drsnú hubku alebo drôtenku na čistenie riadu, ktoré spotrebič poškodzujú. Nikdy neponárajte do vody ani do žiadnej inej tekutiny.
- Spotrebič nikdy neponárajte do vody ani do žiadnej inej tekutiny. Neumiestňujte spotrebič do umývačky riadu na čistenie. Ak je vnútrajšok rúry kontaminovaný, proces varenia a pečenia môže trvať dlhšie ako zvyčajne a normálne.

#### SMERNICE O OCHRANE ŽIVOTNÝCH PROSTREDIÍ

-  Tento spotrebič nesmie byť na konci životnosti likvidovaný spolu s komunálnym odpadom, ale musí sa zlikvidovať v recyklačnom stredisku určenom pre elektrické a elektronické spotrebiče. Tento symbol na spotrebiči, v návode na obsluhu a na obale upozorňuje na túto dôležitú skutočnosť. Materiály použité v tomto spotrebiči je možné recyklovať. Recyklačiu použitých domácich spotrebičov výraznou mierou prispievajú k ochrane životného prostredia. Informácie o zberných miestach vám poskytnú miestne úrady.


## BG Инструкция за употреба

#### ИНСТРУКЦИИ ЗА БЕЗОПАСНОСТ

- Моля, прочетете внимателно наръчника с инструкции, преди да пристъпите към използването на уреда. Моля, запазете тези инструкции, гаранционната карта, касовата бележка за покупката и ако е възможно, кашона с вътрешните опаковъчни материали.
- Настоящият уред не е предназначен за употреба от лица (включително деца) с намалени физически, сетивни или умствени способности или без необходимия опит и познания, освен ако не са под наблюдение или са инструктирани относно използването на уреда от човек, отговорен за тяхната безопасност.
- При неспазване на инструкциите за безопасност, производителят на уреда не може да бъде държан отговорен, за каквито и да било щети.
- За да предпазите децата, от всякакви опасности свързани с електрическите устройства, моля, никога не оставяйте уреда без надзор. За тази цел трябва да изберете подходящо място за съхраняване на уреда, далеч от обсега на деца. Уверете се, че захранващият кабел не виси надолу.
- Настоящият уред трябва да се използва само за домашни нужди и само за целите, за които е предназначен.
- Уредът трябва да се постави на устойчива равна повърхност.
- Никога не оставяйте уреда да работи без надзор.
- Всякакви ремонти трябва да се извършват от авторизиран електротехник (\*).
- Не докосвайте нагорещените повърхности. Използвайте ръкохватките и копчетата.
- Проверете дали работното напрежение на уреда отговаря на това в дома Ви. Номинално напрежение: AC220-240V 50Hz. Контактът трябва да е най-малко 16 А, или 10 А бавна защита.
- Този уред съответства на всички стандарти за електромагнитни полета (ЕМФ). Ако бъде използван правилно и в съответствие с инструкциите в настоящия наръчник, уредът е безопасен за употреба съгласно наличните към днешна дата научни данни за безопасност.
- Трябва да се готвят единствено продукти годни за консумация.
- Уверете се, че захранващия кабел на уреда не провисва от остриге ръбове на маса или работен плот, че не докосва, каквито и да било горещи повърхности и не влиза в пряк контакт с горещите части на уреда. Не поставяйте уреда под или близо до пердета, щори и други подобни.
- Съхранявайте уреда на сухо място.
- Никога не премествайте уреда чрез дърпане на захранващия кабел и внимавайте кабелът да не се заплита.
- Употребата на допълнителни принадлежности, които не са препоръчани от производителя, може да предизвика наранявания и да наруши гаранцията Ви невалидна.
- При подмяна на резервни части или при поддръжка, винаги изключвайте уреда от контакта.
- За да се предпазите от електрически удар, никога не потапяйте кабела, щепсела или уреда във вода или друга течност.
- Не навийайте захранващ кабел около уреда и не го прегъвайте.
- Оставете уреда да изстине преди да пристъпите към почистването му или да го приберете за съхранение.
- Никога не използвайте уреда при повреди по захранващия кабел, щепсела или при каквито и да е други повреди по уреда. За да се предпазите от възможните рискове, в случай на повреден захранващ кабел или щепсел, те трябва да бъдат сменени от авторизиран електротехник (\*). Никога не ремонтирайте този уред сами.
- Когато не използвате уреда, винаги го изключвайте от контакта.
- Не използвайте уредът в баня или до мивка с вода. Ако уредът падне във вода, в никакъв случай не го пипайте, а първо извадете щепсела от контакта.
- Този уред във всеки един момент трябва да се поддържа чист, тъй като влиза в пряк контакт с хранителни продукти и готовата храна.
- Забележка: За да се избегне случайното пренастройване на термичната защита, този уред не трябва да се включва към електрозахранването през външно превключващо устройство като например таймер, или пък да бъде включван към електрическа верига, която редовно бива включвана и изключвана.
- Оставете устройството да се охлади преди да сваляте или заменяте части от него.
- Не използвайте уреда в близост до преки източници на топлина.
- Уверете се, че захранващият кабел не докосва горещите части на уреда.
- Този уред е предназначен за употреба в домакинството и подобни цели като:

- Кухненски помещения за персонала в магазини, офиси и други работни места.
- От клиенти в хотели, мотели и други места за настаняване и временно пребиваване.
- При приготвяне на закуска в близост до леглото.
- Във ферми.

- Уверете се, че захранващия кабел на уреда не провисва от остриге ръбове на маса или работен плот, че не докосва, каквито и да било горещи повърхности и не влиза в пряк контакт с горещите части на уреда. Не поставяйте уреда под или близо до пердета, щори и други подобни.
- Съхранявайте уреда и захранващия кабел на недостъпно за деца на възраст под 8 години място.

-  **ВНИМАНИЕ:** нагорещена повърхност

\* Авторизиран електротехник: Това са лицата от отдел „Следпродажбено обслужване“ на производителя или всяко друго лице, което притежава квалификация и е одобрено и компетентно да извършва този вид ремонти с оглед избягването на всякакви опасности. Във всеки случай, следва да предадете настоящия уред на този сервизен персонал.

#### ОПИСАНИЕ НА ЧАСТИТЕ

- Стъклена вратичка
- Бутон за контрол на температурата
- Бутон за контрол на времетраенето
- Индикаторна лампа
- Скара
- Тавичка за печене
- Дръжка

#### ПРЕДИ ПЪРВА УПОТРЕБА

- Извадете уреда и принадлежностите към него от кутията. Отстранете стикерите, предпазното фолио или пластмаса от уреда.
- Включете захранващия кабел в контакта. (Забележка: Преди да включите уреда се уверете, че работното напрежение, отбелязано на уреда, съответства на напрежението на местното електрозахранване. Напрежение: 20V-240V 50/60Hz)
- Преди да използвате уреда за първи път, измийте всички части в топла сапунена вода. Щателно изплакнете и изсушете долната част на уреда. Тези части могат да се мият и в съдомиялна машина.
- Винаги поставяйте уреда на устойчива равна повърхност като му осигурите свободно пространство от най-малко 30 см около него. Този уред не е подходящ за монтаж и употреба на открито. Поставете уреда на безопасно място. Не трябва да е твърде близо до стена - тя може да изгори или да се обезцвети. Моля уверете се, че пердета и други подобни не влизат в контакт с уреда. Не поставяйте нищо под уреда между него и опорната повърхност, защото то може да изгори.
- Храни като хляб, пица и месо, които изискват по-продължително време за приготвяне във фурната, могат да изгорят; това може да се предотврати чрез периодични проверки и като не се оставят да престоят твърде дълго във включена фурна. Никога не затопляйте храна в буркани или консерви директно във фурната, топлината може да доведе до експлозия и да причини наранявания. Винаги ползвайте купи и чинии, предназначени за използване във фурна.
- При първата употреба, от фурната може да се отдели малко дим или мирис. Това е нормално, но затова използвайте уреда в добре проветриво място.

**Внимание!**
Външните повърхности на уреда също се нагорещават. Избягвайте всякакъв физически контакт, при който можете сериозно да се нараните. Винаги използвайте ръкохватката на стъклената вратичка за да отворите фурната.

##### Употреба на принадлежностите

- Използвайте скарата за приготвяне на сухи храни като хляб или пица.
- Тавичката за печене е подходяща за готвене на храни, при които се отделя мазнина, като ястия от месо и пилешко. Тавичката за печене може също така да се постави под скарата, за да се събира евентуално отделната мазнина.

#### УПОТРЕБА

- Поставете скарата, тавичката или и двете във фурната. Те могат да се разположат в три позиции. От вътрешната страна на фурната има три награвяващи жезла.
- С помощта на копчето за контрол на температурата задайте желаната от Вас стойност.
- С помощта на копчето за контрол на времетраенето можете да зададете времето на печене в зависимост от ястието, което приготвяте. Максималното времетраене е 60 минути, а минималното - 2 минути.
- Максималната температура, която може да бъде задавана е 250 °C, а минималната - 100 °C.
- Червената индикаторна лампа светва. Когато уредът отчете изтичането на така зададеното времетраене, индикаторната лампа изгасва и уредът подава звуков сигнал. При ваденето на скарата или тавичката от фурната, винаги използвайте предоставената ръкохватка.

#### ПОЧИСТВАНЕ И ПОДДРЪЖКА

- Изключете щепсела от електрическата мрежа и оставете уреда да изстине. Измийте всички части в топла сапунена вода. Изплакнете и подсушете добра. Тези части могат да се мият и в съдомиялна машина. Почистете външните повърхности с влажна кърпа. Почистете вътрешността на уреда с мек почистващ препарат или специален препарат за почистване на фурни.
- Почистете външните повърхности с влажна кърпа. Никога не използвайте силни или абразивни почистващи препарати, метална вълна или гъба за изстъргване, тъй като това ще повреди уреда. Не потапяйте във вода или други течности.
- Никога не потапяйте уреда във вода или други течности. Не мийте целия уред в съдомиялна машина. Ако вътрешните повърхности на уреда са замърсени, протесите на варене и печене може да продължат по-дълго от нормалното.

#### ГАРАНЦИЯ

- Този продукт има 24-месечна гаранция. Вашата гаранция е валидна, ако уредът е бил използван в съответствие с инструкциите и за целите, за които е предназначен. В допълнение, за гаранцията трябва да бъде представена касовата бележка (фактура, разписка или касова бележка), от която да са видни датата на покупката и името на търговеца на дребно и идентификационния номер на уреда.
- За подробности условия по гаранцията, моля, посетете нашия уебсайт: www.service.tristar.eu

След приключване на полезния му живот, този уред не трябва да се изхвърля с отпадъците от домакинството, а трябва да бъде предаден в център за рециклиране на електрически и електронни домакински уреди. Този символ върху уреда, инструкциите за безопасност и опаковката насочва вниманието Ви към този важен въпрос. Материалите, използвани за направата на този уред могат да бъдат рециклирани. Като рециклирате домакинските уреди, Вие допринасяте за опазването на околната среда. Обърнете се към местните власти за информация относно центрелите за събиране на материали за рециклиране.