


- EN | Instruction manual
- NL | Gebruiksaanwijzing
- FR | Mode d'emploi
- DE | Bedienungsanleitung
- ES | Manual de usuario
- PT | Manual de utilizador
- IT | Manuele utente
- SV | Bruksanvisning
- PL | Instrukcja obsługi
- CS | Návod na použití
- SK | Návod na použitie
- SL | Navodila za uporabo
- HU | Használati utasítás



IV-3720


PARTS DESCRIPTION / ONDERDELENBESCHRIJVING / DESCRIPTION DES PIÈCES / TEILEBESCHREIBUNG / DESCRIPCION DE LAS PIEZAS / DESCRICÃO DOS COMPONENTES / DESCRIZIONE DELLE PARTI / BESKRIVNING AV DELAR / OPIS ČEŠČIJI / POPIS SOUČÁSTI / POPIS SOUČÁSTI / OPIS SESTAVNIH DELOV / RZÉSZEGYSÉG LEÍRÁSA





EN Instruction manual


SAFETY


- By ignoring the safety instructions the manufacturer cannot be held responsible for the damage.
- If the supply cord is damaged, it must be replaced by the manufacturer, its service agent or similarly qualified persons in order to avoid a hazard.
- Never move the appliance by pulling the cord and make sure the cord cannot become entangled.
- To protect yourself against an electric shock, do not immerse the cord, plug or appliance in the water or any other liquid.
- The appliance must be placed on a stable, level surface.
- This appliance shall not be used by children aged less than 8 years. This appliance can be used by children aged from 8 years and above and persons with reduced physical, sensory or mental capabilities or lack of experience and knowledge if they have been given supervision or instruction concerning use of the appliance in a safe way and understand the hazards involved. Children shall not play with the appliance. Keep the appliance and its cord out of reach of children aged less than 8 years. Cleaning and user maintenance shall not be made by children unless older than 8 and supervised.


-  **DANGER:** High voltage
- This appliance is for indoor use only and is not suitable for use in barns, stables and similar locations.
- **WARNING:** An electric shock hazard may exist if water from a garden hose is directed at the insect killer. When using extension cords, keep the socket-outlet away from moisture and avoid damage to the cord.
- This appliance shall not be used by children. Keep the appliance and its cord out of reach of children.
- The appliance is not to be used in locations where flammable vapour or explosive dust is likely to exist.

 Waste electrical products should not be disposed of with household waste. Please recycle where facilities exist. Check with your local Authority or local store for recycling advice.

 This product complies with conformity requirements of the applicable European regulations or directives.

 The Green Dot is the registered trademark of Der Grüne Punkt – Duales System Deutschland GmbH and is protected as a trademark worldwide. The logo may only be used by customers of DSD GmbH holding a valid trademark usage contract or by engaged waste management companies within the Federal Republic of Germany. This also applies to reproduction of the logo by third parties in a dictionary, an encyclopaedia or an electronic database containing a reference manual.

 The universal recycling symbol, logo, or icon is an internationally recognized symbol used to designate recyclable materials. The recycling symbol is in the public domain and is not a trademark.

 The product and packaging materials are recyclable, subject to extended manufacturer responsibility. Dispose it separately, following the illustrated packaging symbols, for better waste treatment. The Tristar logo is valid in France only.

PARTS DESCRIPTION

1. Lamp
2. On/off button
3. Protection grid
4. Insect collection tray

BEFORE THE FIRST USE

- Take the appliance and accessories out the box. Remove the stickers, protective foil or plastic from the device.
- Before using your appliance for the first time, wipe off all removable parts with a damp cloth. Never use abrasive products.

USE

- This device is used to attract flying insects by UV light.
- If you plug the power cord into the outlet, press the on/off button and the lamp directly lightens.
- You should regularly empty the tray, always remove the plug from the outlet before you empty the tray.
- This device works under high voltage, never touch the inside when the device is connected to the wall outlet.

CLEANING AND MAINTENANCE

- If there are too many insects on the metal grid, brush the metal grid clean with a small dry brush, do not use water or any cleaning products.
- You should regularly empty the tray, always remove the plug from the outlet before you empty the tray.

TIPS AND TRICKS

Replacing the lamp

- Always remove the plug from the outlet before replacing the lamp.
- Take out the insect collecting tray.
- Unscrew the two screws which holding the protection grid, the protection grid will now tilt forward.
- Now turn the lamp and you will be able to take out and replace.
- Assemble the appliance by taking the previous steps in reverse order.



WWW.TRISTAR.EU

Tristar Europe B.V. | Swaardvenstraat 65
5048 AV Tilburg | The Netherlands

ENVIRONMENT



This appliance should not be put into the domestic garbage at the end of its durability, but must be offered at a central point for the recycling of electric and electronic domestic appliances. This symbol on the appliance, instruction manual and packaging puts your attention to this important issue. The materials used in this appliance can be recycled. By recycling of used domestic appliances you contribute an important push to the protection of our environment. Ask your local authorities for information regarding the point of recollection.

Support

You can find all available information and spare parts at www.tristar.eu!


NL Gebruiksaanwijzing

VEILIGHEID

- Als u de veiligheidsinstructies negeert, kan de fabrikant niet verantwoordelijk worden gehouden voor de mogelijke schade.
- Als het netsnoer beschadigd is, moet het worden vervangen door de fabrikant, de onderhoudsmonteur van de fabrikant of door personen met een soortgelijke kwalificatie om gevaar te voorkomen.
- Verplaats het apparaat nooit door aan het snoer te trekken en zorg dat het snoer niet in de war kan raken.
- Dompel het snoer, de stekker of het apparaat niet onder in water of andere vloeistoffen om elektrische schokken te voorkomen.
- Het apparaat moet op een stabiele, vlakke ondergrond worden geplaatst.
- Dit apparaat mag niet worden gebruikt door kinderen jonger dan 8 jaar. Dit apparaat kan worden gebruikt door kinderen vanaf 8 jaar en door personen met verminderde lichamelijke, zintuiglijke of geestelijke vermogens of gebrek aan de benodigde ervaring en kennis indien ze onder toezicht staan of instructies krijgen over hoe het apparaat op een veilige manier kan worden gebruikt alsook de gevaren begrijpen die met het gebruik samenhangen. Kinderen mogen niet met het apparaat spelen. Houd het apparaat en het netsnoer buiten bereik van kinderen jonger dan 8 jaar. Laat reiniging en onderhoud niet door kinderen uitvoeren, tenzij ze ouder zijn dan 8 jaar en onder toezicht staan.


-  **GEVAAR:** Hoogspanning
- Dit apparaat is uitsluitend voor gebruik binnen en niet geschikt voor gebruik in schuren, stallen en vergelijkbare omgevingen.
- **WAARSCHUWING:** Als water vanuit een tuinslang op de insectenvanger wordt gericht, ontstaat kans op een elektrische schok. Houd bij gebruik van een verlengsnoer de contactdoos uit de buurt van vocht en zorg dat het snoer niet beschadigd raakt.
- Dit apparaat mag niet worden gebruikt door kinderen. Houd het apparaat en het netsnoer buiten bereik van kinderen.
- Gebruik het apparaat niet in omgevingen waar brandbare dampen of explosief stof aanwezig zijn.

 Afgedankte elektrische producten mogen niet samen met huishoudelijk vuil worden weggegooid. Gelieve te laten recylen bij de daartoe aangewezen faciliteiten. Neem contact op met uw gemeente of plaatselijke winkel voor advies over recycling.

 Dit product voldoet aan de conformiteitseisen van de toepasselijke Europese verordeningen of richtlijnen.

 The Green Dot is het geregistreerde handelsmerk van Der Grüne Punkt – Duales System Deutschland GmbH en is een wereldwijd beschermd handelsmerk. Het logo mag uitsluitend worden gebruikt door klanten van DSD GmbH die in het bezit zijn van een geldig handelsmerkgebruikscontract of door aangewezen afvalverwerkingsbedrijven binnen de Bondsrepubliek Duitsland. Dit geldt ook voor de reproductie van het logo door derden in een woordenboek, een encyclopedie of een elektronische databank met een naslagwerk.

 Het universele recyclingsymbool, -logo of -pictogram is een internationaal erkend symbool dat wordt gebruikt om recyclebare materialen aan te duiden. Het recyclingsymbool behoort tot het publieke domein en is geen handelsmerk.

 Het product en de verpakkingsmaterialen zijn recyclebaar, binnen de grenzen van de uitgebreide verantwoordelijkheid van de fabrikant. Verwijder het gescheiden, volgens de geïllustreerde verpakkingsymbolen, voor een betere afvalverwerking. Het Tristar-logo is alleen in Frankrijk geldig.

BESCHRIJVING VAN DE ONDERDELEN

1. Lamp
2. Aan/uit-knop
3. Beschermerooster
4. Insectenopvangbak

VOOR HET EERSTE GEBRUIK

- Haal het apparaat en de accessoires uit de doos. Verwijder de stickers, de beschermfolie of het plastic van het apparaat.
- Veeg voor het eerste gebruik van het apparaat alle afneembare onderdelen af met een vochtige doek. Gebruik nooit schurende producten.

GEBRUIK

- Dit apparaat dient voor het aantrekken van vliegende insecten door middel van UV-licht.
- Druk nadat u de stekker in het stopcontact heeft gestoken op de aan/uit-knop. De lamp gaat direct branden.
- Leeg de bak regelmatig. Haal voordat u de bak gaat legen altijd eerst de stekker uit het stopcontact.
- Dit apparaat werkt onder hoogspanning. Raak nooit de binnenzijde van het apparaat aan als het apparaat op het wandstopcontact is aangesloten.

REINIGING EN ONDERHOUD

- Borstel als teveel insecten op het metalen rooster aanwezig zijn het rooster met een kleine droge borstel af. Gebruik geen water of reinigingsproducten.
- Leeg de bak regelmatig. Haal voordat u de bak gaat legen altijd eerst de stekker uit het stopcontact.

TIPS EN HANDIGHEIDES

De lamp vervangen

- Haal voordat u de lamp gaat vervangen altijd eerst de stekker uit het stopcontact.
- Verwijder de insectenopvangbak.
- Draai de twee schroeven waarmee het beschermerooster vastzit los. Het beschermerooster kantelt nu naar voren.
- Draai nu de lamp om deze te verwijderen en te vervangen.
- Zet het apparaat weer in elkaar door de voorgaande stappen in omgekeerde volgorde uit te voeren.

MILIEU



Dit apparaat mag aan het einde van de levensduur niet bij het normale huisafval worden gedeponerd, maar moet bij een speciaal inzameelpunt voor hergebruik van elektrische en elektronische apparaten worden aangeboden. Het symbool op het apparaat, in de gebruiksaanwijzing en op de verpakking attendeert u hierop. De in het apparaat gebruikte materialen kunnen worden gerecyeld. Met het recylen van gebruikte huishoudelijke apparaten levert u een belangrijke bijdrage aan de bescherming van ons milieu. Informeer bij uw lokale overheid naar het inzameelpunt.


Support


U kunt alle beschikbare informatie en reserveonderdelen vinden op [www.tristar.eu!](http://www.tristar.eu)


FR Manuel d'instructions


SÉCURITÉ

- Si vous ignorez les consignes de sécurité, le fabricant ne peut être tenu pour responsable des dommages.
- Si le cordon d'alimentation est endommagé, il doit être remplacé par le fabricant, son réparateur ou des personnes qualifiées afin d'éviter tout risque.
- Ne déplacez jamais l'appareil en tirant sur le cordon et veillez à ce que celui-ci ne s'enroule pas.
- Afin de vous éviter un choc électrique, n'immergez pas le cordon, la prise ou l'appareil dans de l'eau ou autre liquide.
- L'appareil doit être posé sur une surface stable et nivelée.
- Cet appareil ne doit pas être utilisé par des enfants de moins de 8 ans. Cet appareil peut être utilisé par des enfants de 8 ans ou plus et des personnes présentant un handicap physique, sensoriel ou mental voire ne disposant pas des connaissances et de l'expérience nécessaires en cas de surveillance ou d'instructions sur l'usage de cet appareil en toute sécurité et de compréhension des risques impliqués. Les enfants ne doivent pas jouer avec l'appareil. Maintenez l'appareil et son cordon d'alimentation hors de portée des enfants de moins de 8 ans. Le nettoyage et la maintenance utilisateur ne doivent pas être confiés à des enfants sauf s'ils ont 8 ans ou plus et sont sous surveillance.

-  **DANGER :** Haute tension
- Cet appareil est réservé à un usage à l'intérieur et n'est pas adapté pour les écuries, étables et lieux similaires.
- **AVERTISSEMENT :** Un risque de décharge électrique est possible si l'eau d'un jet de jardin est dirigée sur l'insecticide. En cas d'usage de rallonges, maintenez la prise à l'écart de l'humidité et évitez d'endommager le cordon.
- Cet appareil ne doit pas être utilisé par les enfants. Maintenez l'appareil et son cordon d'alimentation hors de portée des enfants.
- L'appareil ne doit pas être employé en lieu potentiellement exposé à une poussière explosive ou une vapeur inflammable.

 Les produits électriques usagés ne doivent pas être jetés avec les ordures ménagères. Veuillez recycler là où les installations sont disponibles. Vérifiez auprès des autorités locales ou du magasin le plus proche pour obtenir des conseils sur le recyclage.

 Ce produit est conforme aux exigences de conformité des règlements ou directives européens en vigueur.

 Le Point vert est une marque déposée de Der Grüne Punkt – Duales System Deutschland GmbH et est une marque déposée dans le monde entier. Le logo ne peut être utilisé que par des clients de DSD GmbH titulaires d'une licence valide d'utilisation de la marque ou par des entreprises engagées dans la gestion des déchets en République

Fédération Allemande. Cela s'applique également à la reproduction du logo par des tiers dans un dictionnaire, une encyclopédie ou une base de données électronique contenant un manuel de référence.



Le symbole, le logo ou l'icône universel de recyclage est un symbole internationalement reconnu utilisé pour désigner les matériaux recyclables. Le symbole du recyclage relève du domaine public et n'est pas une marque déposée.



Le produit et les matériaux d'emballage sont recyclables, sous réserve de la responsabilité étendue du fabricant. Par souci de bon traitement des déchets, mettez-le au rebut séparément, en suivant les symboles d'emballage illustrés. Le logo Tristar n'est valable qu'en France.

DESCRIPTION DES PIÈCES

1. Lampe
2. Bouton marche/arrêt
3. Grille de protection
4. Bac de collecte d'insectes

AVANT LA PREMIÈRE UTILISATION

- Sortez l'appareil et les accessoires hors de la boîte. Retirez les autocollants, le film protecteur ou le plastique de l'appareil.
- Avant la première utilisation de votre appareil, essuyez toutes les pièces amovibles avec un chiffon humide. N'utilisez jamais de produits abrasifs.

UTILISATION

- Ce dispositif sert à attirer les insectes volants avec une lampe UV.
- Si vous branchez le cordon d'alimentation dans la prise puis appuyez sur le bouton marche/arrêt, la lampe s'allume directement.
- Vous devriez vider régulièrement le bac sans oublier alors de débrancher la fiche de la prise.
- Ce dispositif fonctionne sous haute tension. Ne touchez jamais l'intérieur du dispositif connecté à la prise murale.

NETTOYAGE ET ENTRETIEN

- Si la grille métallique comporte trop d'insectes, brossez-la pour la nettoyer avec une petite brosse sèche sans eau ni détergent.
- Vous devriez vider régulièrement le bac sans oublier alors de débrancher la fiche de la prise.

CONSEILS ET ASTUCES

Remplacement de la lampe

- Débranchez toujours la fiche de la prise avant de remplacer la lampe.
- Sortez le bac de collecte d'insectes.
- Desserrez les deux vis fixant la grille de protection qui peut maintenant s'incliner en avant.
- Tournez ensuite la lampe que vous pouvez alors retirer pour la remplacer.
- Assemblez l'appareil en suivant ces étapes dans l'ordre inverse.

ENVIRONNEMENT



Cet appareil ne doit pas être jeté avec les déchets ménagers à la fin de sa durée de vie. Il doit être remis à un centre de recyclage pour les appareils électriques et électroniques. Ce symbole sur l'appareil, le manuel d'utilisation et l'emballage attire votre attention sur un point important. Les matériaux utilisés dans cet appareil sont recyclables. En recyclant vos appareils, vous contribuez de manière significative à la protection de notre environnement. Renseignez-vous auprès des autorités locales pour connaître les centres de collecte des déchets.


Support

Vous retrouvez toutes les informations et pièces de rechange sur www.tristar.eu !

DE Bedienungsanleitung

SICHERHEIT

- Beim Ignorieren der Sicherheitshinweise kann der Hersteller nicht für Schäden haftbar gemacht werden.
- Ist das Netzkabel beschädigt, muss es vom Hersteller, dem Kundendienst oder ähnlich qualifizierten Personen ersetzt werden, um Gefahren zu vermeiden.
- Bewegen Sie das Gerät niemals durch Ziehen am Kabel, und stellen Sie sicher, dass sich das Kabel nicht verwickeln kann.
- Tauchen Sie das Kabel, den Stecker oder das Gerät nicht in Wasser oder andere Flüssigkeiten, um einen elektrischen Schlag zu vermeiden.
- Das Gerät muss auf einer ebenen, stabilen Fläche platziert werden.
- Dieses Gerät darf nicht von Kindern unter 8 Jahren verwendet werden. Dieses Gerät darf von Kindern ab 8 Jahren und von Personen mit eingeschränkter körperlicher, sensorischer oder geistiger Fähigkeiten oder einem Mangel an Erfahrung und Kenntnissen verwendet werden, sofern diese Personen beaufsichtigt oder über den sicheren Gebrauch des Geräts unterrichtet wurden und die damit verbundenen Gefahren verstanden haben. Kinder dürfen mit dem Gerät nicht spielen. Halten Sie das Gerät und sein Anschlusskabel außerhalb der Reichweite von Kindern unter 8 Jahren. Reinigungs- und Wartungsarbeiten dürfen nicht von Kindern vorgenommen werden, es sei denn, sie sind älter als 8 und werden beaufsichtigt.

-  **GEFAHR:** Hochspannung
- Dieses Gerät ist nur für den Innenbereich vorgesehen und nicht für den Einsatz in Scheunen, Ställen oder dergleichen geeignet.
- **ACHTUNG:** Es besteht Stromschlaggefahr, wenn Wasser aus einem Gartenschlauch auf den Insektenvernichter gerichtet wird. Bei Verwendung von Verlängerungskabeln

- schützen Sie die Steckdose vor Feuchtigkeit und vermeiden Sie eine Beschädigung des Kabels.
- Dieses Gerät darf nicht von Kindern verwendet werden. Halten Sie das Gerät und sein Anschlusskabel außerhalb der Reichweite von Kindern.
- Das Gerät darf nicht an Orten eingesetzt werden, an denen mit brennbaren Dämpfen oder explosiven Stäuben zu rechnen ist.



Elektro-Altgeräte sollten nicht mit dem Hausmüll entsorgt werden. Bitte recyceln Sie diese nur in den dafür vorgesehenen Einrichtungen. Erkundigen Sie sich bei Ihrer örtlichen Behörde oder Ihrem örtlichen Händler nach Recyclingmöglichkeiten.



Dieses Produkt erfüllt die Konformitätsanforderungen der geltenden europäischen Verordnungen oder Richtlinien.



Der Grüne Punkt ist das eingetragene Markenzeichen der „Der Grüne Punkt – Duales System Deutschland GmbH“ und ist weltweit als Marke geschützt. Das Logo darf nur von Kunden der DSD GmbH, welche über einen gültigen Markennutzungsvertrag verfügen, oder von beauftragten Entsorgungunternehmern innerhalb der Bundesrepublik Deutschland genutzt werden. Dies gilt auch für die Darstellung des Logos durch Dritte in einem Wörterbuch, einer Enzyklopädie oder einer elektronischen Datenbank, welche ein Nachschlagewerk enthält.



Das universelle Recycling-Symbol, -Logo oder -Zeichen ist ein international anerkanntes Symbol zur Kennzeichnung von recycelbaren Materialien. Das Recycling-Symbol ist gemeinfrei und kein Markenzeichen.



Das Produkt und die Verpackungsmaterialien sind recycelbar und unterliegen der erweiterten Herstellerverantwortung. Entsorgen Sie es separat und folgen Sie den auf der Verpackung abgedruckten Symbolen für eine bessere Abfallbehandlung. Das Tristar-Logo ist nur in Frankreich gültig.

TEILEBESCHREIBUNG

1. Lamp
2. Ein/Aus-Taste
3. Schutzgitter
4. Insekten sammelschale

VOR DER ERSTEN INBETRIEBNAHME

- Nehmen Sie das Gerät und das Zubehör aus der Verpackung. Entfernen Sie sämtliche Aufkleber, Schutzfolien und Transportsicherungen vom Gerät.
- Wischen Sie vor der ersten Inbetriebnahme des Geräts alle abnehmbaren Teile mit einem feuchten Tuch ab. Verwenden Sie niemals Scheuermittel.

GEBRAUCH

- Dieses Gerät wird verwendet, um fliegende Insekten durch UV-Licht anzulocken.
- Wenn Sie das Netzkabel in die Steckdose stecken, drücken Sie die Ein-/Aus-Taste: die Lampe leuchtet sofort auf.
- Sie sollten die Sammelschale regelmäßig leeren. Ziehen Sie immer den Stecker aus der Steckdose, bevor Sie die Schale leeren.
- Dieses Gerät funktioniert mit Hochspannung; berühren Sie nie das Innere, wenn das Gerät an die Steckdose angeschlossen ist.

REINIGUNG UND PFLEGE

- Wenn sich zu viele Insekten auf dem Metallgitter angesammelt haben, büristen Sie das Metallgitter mit einer kleinen trockenen Bürste sauber, verwenden Sie kein Wasser oder Reinigungsmittel.
- Sie sollten die Sammelschale regelmäßig leeren. Ziehen Sie immer den Stecker aus der Steckdose, bevor Sie die Schale leeren.

TIPPS UND TRICKS

Lampenwechsel

- Ziehen Sie vor dem Lampenwechsel immer den Netzstecker aus der Netzsteckdose.
- Nehmen Sie die Insekten sammelschale heraus.
- Lösen Sie die beiden Schrauben, die das Schutzgitter halten; das Schutzgitter kippt jetzt nach vorne.
- Wenn Sie jetzt die Lampe drehen, können Sie sie herausnehmen und ersetzen.
- Bauen Sie das Gerät wieder zusammen, indem Sie die beschriebenen Schritte in umgekehrter Reihenfolge durchführen.

UMWELT



Dieses Gerät darf am Ende seiner Lebenszeit nicht im Hausmüll entsorgt werden, sondern muss an einer Sammelstelle für das Recyceln von elektrischen und elektronischen Haushaltsgeräten abgegeben werden. Das Symbol auf dem Gerät, in der Bedienungsanleitung und auf der Verpackung macht Sie auf dieses wichtige Thema aufmerksam. Die in diesem Gerät verwendeten Materialien können recycelt werden. Durch das Recyceln gebrauchter Haushaltsgeräte leisten Sie einen wichtigen Beitrag zum Umweltschutz. Fragen Sie Ihre örtliche Behörde nach Informationen über eine Sammelstelle.

Support

Sämtliche verfügbaren Informationen und Ersatzteile finden Sie unter [www.tristar.eu!](http://www.tristar.eu)

ES Manual de instrucciones

SEGURIDAD

- Si ignora las instrucciones de seguridad, eximirá al fabricante de toda responsabilidad por posibles daños.
- Si el cable de alimentación está dañado, corresponde al fabricante, al representante o a una persona de cualificación similar su reemplazo para evitar peligros.
- Nunca mueva el aparato tirando del cable y asegúrese de que no se pueda enredar con el cable.
- Para protegerse contra una descarga eléctrica, no sumerja el cable, el enchufe ni el aparato en el agua o cualquier otro líquido.
- El aparato debe colocarse sobre una superficie estable y nivelada.

- Este aparato no debe ser utilizado por niños menores de 8 años. Este aparato puede ser utilizado por niños a partir de los 8 años y por personas con capacidades físicas, sensoriales o mentales reducidas, o que no tengan experiencia ni conocimientos, si son supervisados o instruidos en el uso del aparato de forma segura y entienden los riesgos implicados. Los niños no pueden jugar con el aparato. Mantenga el aparato y el cable fuera del alcance de los niños menores de 8 años. Los niños no podrán realizar la limpieza ni el mantenimiento reservado al usuario a menos que tengan más de 8 años y cuenten con supervisión.

- PELIGRO**: Alta tensión
- Este aparato es para uso exclusivo en interior y no es adecuado para su uso en graneros, establos y lugares similares.
- ADVERTENCIA**: Existe un riesgo de descarga eléctrica si entra agua de una manguera del jardín en el matainsectos. Cuando utilice cables alargadores, mantenga la toma alejada de la humedad y evite daños en el cable.
- Este aparato no debe ser utilizado por niños. Mantenga el aparato y el cable fuera del alcance de los niños.
- El aparato no debe utilizarse en lugares donde pueda haber vapor inflamable o polvo explosivo.



Los productos eléctricos viejos no deben eliminarse con la basura doméstica. Recíclelos en instalaciones al efecto. Si necesita ayuda en temas de reciclaje, consulte a las autoridades o comercios locales.



El producto cumple los requisitos de conformidad de las regulaciones o directivas europeas aplicables.



The Green Dot es la marca registrada de Der Grüne Punkt – Duales System Deutschland GmbH y está protegida como marca comercial en todo el mundo. El logotipo solo puede usarse por clientes de DSD GmbH con un contrato válido para uso de la marca comercial, o por empresas participantes de gestión de residuos en la República Federal de Alemania. Esto también se aplica para la reproducción del logo por terceros en un diccionario, enciclopedia o base electrónica de datos que incluya un manual de referencia.



El símbolo, logo o icono universal de reciclaje es un símbolo reconocido en todo el mundo y usado para designar materiales reciclables. Este símbolo de reciclaje es de dominio público y no es una marca comercial.



El producto y los materiales de embalaje son reciclables y están sujetos a una garantía extendida del fabricante. Elimínelos por separado y respetando los símbolos mostrados en el embalaje, para facilitar la gestión de residuos. El logo de Triman solo es válido en Francia.

DESCRIPCIÓN DE LOS COMPONENTES

- Lámpara
- Botón de encendido/apagado
- Rejilla de protección
- Bandeja de recogida de insectos

ANTES DEL PRIMER USO

- Saque el aparato y los accesorios de la caja. Quite los adhesivos, la lámina protectora o el plástico del dispositivo.
- Antes de utilizar el aparato por primera vez, use un paño húmedo por todas las piezas desmontables. Nunca utilice productos abrasivos.

USO

- Este dispositivo sirve para atraer insectos voladores mediante luz UV.
- Cuando enchufa el cable eléctrico en la toma y pulsa el botón de encendido/apagado, la lámpara se enciende directamente.
- Debe vaciar periódicamente la bandeja; retire siempre el enchufe de la toma antes de vaciar la bandeja.
- El dispositivo funciona bajo alta tensión, nunca toque el interior cuando el dispositivo esté conectado a la toma de pared.

LIMPIEZA Y MANTENIMIENTO

- Si hay demasiados insectos en la rejilla metálica, cepíllela con un cepillo seco pequeño, no utilice agua ni productos de limpieza.
- Debe vaciar periódicamente la bandeja; retire siempre el enchufe de la toma antes de vaciar la bandeja.

TRUCOS Y SUGERENCIAS

Sustitución de la lámpara

- Retire siempre el enchufe de la toma antes de sustituir la lámpara.
- Saque la bandeja de recogida de insectos.
- Desatornille los dos tornillos que sujetan la rejilla de protección; ahora la rejilla de protección se inclina hacia delante.
- Ahora gire la lámpara y podrá sacarla y sustituirla.
- Monte el aparato siguiendo los pasos anteriores en orden inverso.

MEDIO AMBIENTE



Este aparato no debe desecharse con la basura doméstica al final de su vida útil, sino que se debe entregar en un punto de recogida para el reciclaje de aparatos eléctricos y electrónicos. Este símbolo en el aparato, manual de instrucciones y embalaje quiere atraer su atención sobre esta importante cuestión. Los materiales utilizados en este aparato se pueden reciclar. Mediante el reciclaje de electrodomésticos, usado contribuye a fomentar la protección del medioambiente. Solicite más información sobre los puntos de recogida a las autoridades locales.

Suporte

Puede encontrar toda la información y recambios en www.tristar.eu!

PT Manual de Instruções

SEGURANÇA

- O fabricante não pode ser responsabilizado por quaisquer danos se ignorar as instruções de segurança.

- Se o cabo de alimentação estiver danificado, deve ser substituído pelo fabricante, o seu representante de assistência técnica ou alguém com qualificações semelhantes para evitar perigos.
- Nunca desloque o aparelho puxando pelo cabo e certifique-se de que este nunca fica preso.
- Para se proteger contra choques elétricos, não mergulhe o cabo, a ficha nem o aparelho em água ou qualquer outro líquido.
- O aparelho deve ser colocado numa superfície plana e estável.
- Este aparelho não deve ser utilizado por crianças com idades compreendidas entre menos de 8 anos. Este aparelho pode ser utilizado por crianças com mais de 8 anos e por pessoas com capacidades físicas, sensoriais ou mentais reduzidas, assim como com falta de experiência e conhecimentos, caso sejam supervisionadas ou instruídas sobre como utilizar o aparelho de modo seguro e compreendam os riscos envolvidos. As crianças não devem brincar com o aparelho. Mantenha o aparelho e respetivo cabo fora do alcance de crianças com idade inferior a 8 anos. A limpeza e manutenção não devem ser realizadas por crianças a não ser que tenham mais de 8 anos e sejam supervisionadas.



- PERIGO**: Alta tensão
- Este aparelho destina-se a utilização exclusivamente no interior e não é adequado para utilização em celeiros, estábulos e outros locais semelhantes.
- AVISO**: Poderá existir risco de choque elétrico se se direcionar a água de uma mangueira de jardim para a armadilha de insetos. Caso utilize cabos de extensão, mantenha a saída da tomada afastada de humidade e evite danos no cabo.
- Este aparelho não pode ser usado por crianças. Mantenha o aparelho e respetivo cabo fora do alcance de crianças.
- O aparelho não deve ser utilizado em locais onde possam existir vapores inflamáveis ou poeiras explosivas.



Os resíduos de produtos elétricos não devem ser eliminados juntamente com os resíduos domésticos. Recicle-os nos centros competentes existentes. Para aconselhamento sobre reciclagem, consulte as autoridades locais ou o revendedor local.



Este produto cumpre os requisitos de conformidade dos regulamentos ou diretivas europeias aplicáveis.



The Green Dot é uma marca comercial registada da Der Grüne Punkt – Duales System Deutschland GmbH e é uma marca comercial protegida em todo o mundo. O logótipo só poderá ser usado pelos clientes da DSD GmbH que detenhm um contrato de marca comercial válido ou por empresas envolvidas na gestão de resíduos, no território da República Federal de Alemanha. Isto também se aplica à reprodução do logótipo por terceiros num dicionário, enciclopédia ou base de dados eletrónica que contenha um manual de referência.



O símbolo, logótipo ou ícone universal de reciclagem é um símbolo internacionalmente reconhecido que é usado para designar materiais recicláveis. O símbolo de reciclagem é do domínio público e não é uma marca comercial.



Os materiais do produto e da embalagem são recicláveis e estão sujeitos à responsabilidade alargada do fabricante. Elimine-os em separado, seguindo os símbolos ilustrados na embalagem, para um tratamento de resíduos mais correto. O logótipo Triman apenas é válido em França.

DESCRIÇÃO DAS PEÇAS

- Lámpada
- Botão de ligar/desligar
- Grelha de proteção
- Tabuleiro de recolha de insetos

ANTES DA PRIMEIRA UTILIZAÇÃO

- Retire o aparelho e os acessórios da caixa. Retire os autocolantes, a película ou plástico de proteção do aparelho.
- Antes de utilizar o aparelho pela primeira vez, limpe todas as peças amoveíveis com um pano húmido. Nunca utilize produtos abrasivos.

UTILIZAÇÃO

- Este dispositivo é utilizado para atrair insetos voadores com uma luz UV.
- Depois de ligar o cabo de alimentação a uma tomada, prima o botão de ligar/desligar e lâmpada acende-se automaticamente.
- Deverá esvaziar regularmente o tabuleiro mas, antes de o esvaziar, retire sempre a ficha da tomada.
- Este dispositivo funciona com alta tensão, nunca toque no interior do dispositivo com este ligado a uma tomada.

LIMPEZA E MANUTENÇÃO

- Se existirem demasiados insetos na grelha metálica, escove-a com uma escova pequena seca, não utilize água nem quaisquer produtos de limpeza.
- Deverá esvaziar regularmente o tabuleiro mas, antes de o esvaziar, retire sempre a ficha da tomada.

DICAS E SUGESTÕES

Substituir a lâmpada

- Desligue sempre a ficha da tomada antes de substituir a lâmpada.
- Retire o tabuleiro de recolha de insetos.
- Desaperte os dois parafusos que fixam a grelha de proteção e esta irá inclinar-se para a frente.
- Agora rode a lâmpada para poder retirá-la e substituí-la.

- Monte o aparelho realizando os passos anteriores pela ordem inversa.

AMBIENTE



Este aparelho não deve ser depositado no lixo doméstico no fim da sua vida útil, mas deve ser entregue num ponto central de reciclagem de aparelhos domésticos elétricos e eletrónicos. Este símbolo indicado no aparelho, no manual de instruções e na embalagem chama a sua atenção para a importância desta questão. Os materiais utilizados neste aparelho podem ser reciclados. Ao reciclar aparelhos domésticos usados, está a contribuir de forma significativa para a proteção do nosso ambiente. Solicite às autoridades locais informações relativas aos pontos de recolha.

Assistência
Encontra todas as informações e peças de substituição disponiveis em www.tristar.eu!

IT Istruzioni per l'uso

SICUREZZA

- Il produttore non è responsabile di eventuali danni e lesioni conseguenti la mancata osservanza delle istruzioni di sicurezza.
- Se il cavo di alimentazione è danneggiato, deve essere sostituito dal produttore, da un addetto all'assistenza o da personale con qualifiche analoghe per evitare rischi.
- Non spostare mai l'apparecchio tirandolo per il cavo e controllare che il cavo non possa rimanere impigliato.
- Per proteggersi dalle scosse elettriche, non immergere il cavo, la spina o l'apparecchio nell'acqua né in qualsiasi altro liquido.
- Collocare l'apparecchio su una superficie stabile e piana.
- L'apparecchio non deve essere utilizzato da bambini di età inferiore agli 8 anni. L'apparecchio può essere utilizzato da bambini di almeno 8 anni e da persone con ridotte capacità fisiche, sensoriali o mentali oppure senza la necessaria pratica ed esperienza sotto la supervisione di un adulto o dopo aver ricevuto adeguate istruzioni sull'uso in sicurezza dell'apparecchio e aver compreso i possibili rischi. I bambini non devono giocare con l'apparecchio. Mantenere l'apparecchio e il relativo cavo fuori dalla portata dei bambini di età inferiore agli 8 anni. I bambini non devono eseguire interventi di manutenzione e pulizia almeno che non abbiano più di 8 anni e non siano controllati.

Assistenza
Tutte le informazioni e le parti di ricambio sono disponibili sul sito www.tristar.eu!

SV Instruktionshandbok

SÄKERHET

- Om dessa säkerhetsanvisningar ignoreras kan inget ansvar utkrävas av tillverkaren för eventuella skador som uppkommer.
- Om nåtsladden är skadad måste den bytas ut av tillverkaren, dess servicerepresentant eller liknande kvalificerade personer för att undvika fara.
- Flytta aldrig apparaten genom att dra den i sladden och se till att sladden inte kan trassla in sig.
- För att undvika elektriska stötar ska du aldrig sänka ned sladden, kontakten eller apparaten i vatten eller någon annan vätska.
- Apparaten måste placeras på en stabil, jämn yta.
- Apparaten ska inte användas av barn som är yngre än 8 år. Apparaten kan användas av barn från och med 8 års ålder och av personer med ett fysiskt, sensoriskt eller mentalt handikapp eller brist på erfarenhet och kunskap om de övervakas eller instrueras om hur apparaten ska användas på ett säkert sätt och förstå de risker som kan uppkomma. Barn får inte leka med apparaten. Håll apparaten och nätkabeln utom räckhåll för barn som är yngre än 8 år.
- Rengöring och underhåll får inte utföras av barn såvida de inte är äldre än 8 år och övervakas.

- PERICOLO**: Alta tensione
- Questo apparecchio può essere utilizzato esclusivamente al coperto e non è adatto per l'uso in finielli, stalle e altri ambienti simili.
- AVVERTENZA**: Dirigere il getto d'acqua del tubo da giardino sulla lampada insetticida può comportare pericolo di scossa elettrica. Nel caso di utilizzo di prolunghe, mantenere presa e spina a distanza dall'umidità ed evitare di danneggiare il cavo.
- Questo apparecchio non deve essere utilizzato dai bambini. Tenere l'apparecchio e il relativo cavo di alimentazione fuori dalla portata dei bambini.
- Non utilizzare l'apparecchio in ambienti in cui è possibile la presenza di vapori infiammabili o polveri esplosive.



I rifiuti elettrici non vanno smaltiti insieme ai rifiuti domestici. Provvedere al riciclo dove esistono strutture. Effettuare la verifica presso l'autorità locale o il negozio in loco per ottenere consigli sul riciclaggio.



Questo prodotto è conforme alle prescrizioni applicabili contenute nelle normative o direttive europee.



The Green Dot è un marchio registrato di Der Grüne Punkt – Duales System Deutschland GmbH ed è protetto come marchio in tutto il mondo. Il logo può essere utilizzato unicamente dai clienti di DSD GmbH titolari di un valido contratto di utilizzo del marchio o da società di gestione dei rifiuti impiegate all'interno della Repubblica Federale di Germania. Quanto sopra si applica anche alla riproduzione del logo da parte di terzi in un dizionario, un'enciclopedia o una banca dati elettronica contenente un manuale di riferimento.



Il simbolo, il logo o l'icona del riciclaggio universale è un emblema riconosciuto a livello internazionale utilizzato per designare i materiali riciclabili. Il simbolo del riciclaggio è di dominio pubblico e non è un marchio.



Il prodotto e i materiali di imballaggio sono riciclabili, a condizione che la responsabilità del produttore sia estesa. Smaltirli separatamente, seguendo i simboli di imballaggio illustrati, per un ottimale trattamento dei rifiuti. Il logo Triman è valido solo in Francia.

DESCRIZIONE DELLE PARTI

- Lampada
- Pulsante di accensione/spengimento
- Griglia di protezione
- Cassetto di raccolta insetti

PRIMA DEL PRIMO UTILIZZO

- Estrarre apparecchio e accessori dall'imballaggio. Rimuovere adesivi, pellicola protettiva o plastica dall'apparecchio.

- Prima di usare l'apparecchio per la prima volta, pulire tutte le parti amovibili con un panno umido. Non utilizzare mai prodotti abrasivi.

USO

- Questo apparecchio consente di attirare gli insetti volanti mediante luce UV.
- Inserire la spina del cavo di alimentazione nella presa, premere il pulsante di accensione/spengimento e la lampada si accende direttamente.
- Il cassetto deve essere svuotato regolarmente, rimuovendo sempre la spina dalla presa prima di procedere all'operazione.
- Questo apparecchio impiega alta tensione, non toccare mai l'interno quando l'apparecchio è collegato alla presa a parete.

PULIZIA E MANUTENZIONE

- Se sulla griglia di metallo sono presenti troppi insetti, pulirla con una spazzola asciutta senza utilizzare acqua né prodotti detergenti.
- Il cassetto deve essere svuotato regolarmente, rimuovendo sempre la spina dalla presa prima di procedere all'operazione.

SUGGERIMENTI

Sostituzione della lampada

- Rimuovere sempre la spina dalla presa di corrente prima di sostituire la lampada.
- Estrarre il cassetto di raccolta insetti.
- Svitare le due viti che fissano la griglia di protezione, in tal modo la griglia si inclina in avanti.
- A questo punto ruotando la lampada è possibile estrarla e sostituirla.
- Assemblare l'apparecchio eseguendo i passaggi precedenti nell'ordine inverso.

AMBIENTE



Questo apparecchio non deve essere posto tra i rifiuti domestici alla fine del suo ciclo di vita, ma deve essere smaltito in un centro di riciclaggio per dispositivi elettrici ed elettronici domestici. Questo simbolo sull'apparecchio, il manuale di istruzioni e la confezione sottolineano tale importante questione. I materiali usati in questo apparecchio possono essere riciclati. Riciclando gli apparecchi domestici è possibile contribuire alla protezione dell'ambiente. Contattare le autorità locali per informazioni in merito ai punti di raccolta.

Assistenza
Tutte le informazioni e le parti di ricambio sono disponibili sul sito www.tristar.eu!

SK Instruktionshandbok

SÄKERHET

- Om dessa säkerhetsanvisningar ignoreras kan inget ansvar utkrävas av tillverkaren för eventuella skador som uppkommer.
- Om nåtsladden är skadad måste den bytas ut av tillverkaren, dess servicerepresentant eller liknande kvalificerade personer för att undvika fara.
- Flytta aldrig apparaten genom att dra den i sladden och se till att sladden inte kan trassla in sig.
- För att undvika elektriska stötar ska du aldrig sänka ned sladden, kontakten eller apparaten i vatten eller någon annan vätska.
- Apparaten måste placeras på en stabil, jämn yta.
- Apparaten ska inte användas av barn som är yngre än 8 år. Apparaten kan användas av barn från och med 8 års ålder och av personer med ett fysiskt, sensoriskt eller mentalt handikapp eller brist på erfarenhet och kunskap om de övervakas eller instrueras om hur apparaten ska användas på ett säkert sätt och förstå de risker som kan uppkomma. Barn får inte leka med apparaten. Håll apparaten och nätkabeln utom räckhåll för barn som är yngre än 8 år.
- Rengöring och underhåll får inte utföras av barn såvida de inte är äldre än 8 år och övervakas.

- FARA**: Högspänning
- Denna apparat är endast avsedd att användas inomhus och är inte lämplig för användning i ladugårdar, stall och liknande platser.
- VARNING**: Elektriska stötar kan föreligga om vatten från en trädgårdsslång riktas mot insektsdödaren. Vid användning av förlängningssladdar, håll uttaget bort från fukt och undvik skador på kabeln.
- Apparaten ska inte användas av barn. Håll apparaten och dess kabel utom räckhåll för barn.
- Apparaten får inte användas på platser där brandfarlig ånga eller explosivt damm kan existera.



Elektriska avfallsprodukter får inte slängas med hushållsavfallet. Återvinning där det finns anläggningar för det ändamålet. Kontakta din lokala myndighet eller butik för att få råd om återvinning.



Denna produkt uppfyller kraven på överensstämmelse i tillämpliga europeiska förordningar eller direktiv.



Den gröna punkten är ett registrerat varumärke som tillhör Der Grüne Punkt - Duales System Deutschland GmbH och är skyddat som varumärke över hela världen. Logotypen får endast användas av kunder hos DSD GmbH som har ett giltigt avtal om användning av varumärket eller av antilade avfalls hanteringsföretag i Förbundsrepubliken Tyskland. Detta gäller även om tredje part återger logotypen i en ordbok, en uppslagsbok eller en elektronisk databas som innehåller en referensmanual.



Den universella återvinningsymbolen, logotypen eller ikonen är en internationellt erkänd symbol som används för att beteckna återvinningsbara material. Återvinningsymbolen används offentligt och är inte ett varumärke.



Produkten och förpackningsmaterialet är återvinningsbart och är kopplat till ett utökad tillverkaransvar. Kassera den separat och följ de illustrerade förpackningsymbolorna för bättre avfallsantering. Triman-logotypen är endast giltig i Frankrike.

BESKRIVNING AV DELAR

- Lampa
- På/av-knapp
- Skyddsgaller
- Insekt uppsamlingstråg

FÖRE FÖRSTA ANVÄNDNING

- Ta ut apparaten och tillbehören ur lådan. Avlägsna klistermärken, skyddsfolie och plast från apparaten.
- Innan apparaten används för första gången, torka av alla avtagbara delar med en dammtvaska. Använd aldrig slipande produkter.

ANVÄNDNING

- Denna anordning används för att attrahera flygande insekter med UV-ljus.
- Om du ansluter strömsladden till ett uttag, tryck på på/av-knappen så tänds lampan direkt.
- Du bör tömma uppsamlingstråget regelbundet, ta alltid bort kontakten uttaget innan du tömmer tråget.
- Denna enhet drivs med högspänning, rör aldrig insidan när enheten är ansluten till vägguttaget.

RENGÖRING OCH UNDERHÅLL

- Om det finns för många insekter på metallgalleret, borsta metallgalleret med en liten torr borste, använd inte vatten eller rengöringsmedel.
- Du bör tömma uppsamlingstråget regelbundet, ta alltid bort kontakten uttaget innan du tömmer tråget.

TIPS OCH TRICKS

Byta ut lampan

- Avlägsna alltid först stickproppen från vägguttaget innan du byter lampa.
- Ta ut uppsamlingstråget för insekter.
- Skruva loss de två skruvorna som håller fast skyddsgalleret, skyddsgalleret lutas nu framåt.
- Vänd nu på lampan så kan du ta ut den och byte ut den.
- Montera apparaten genom att utföra de tidigare stegen i omvärd ordning.

OMGIVNING



Denna apparat ska ej slängas bland vanligt hushållsavfall när den slutat fungera. Den ska slängas vid en återvinningsstation för elektriskt och elektroniskt hushållsavfall. Denna symbol på apparaten, bruksanvisningen och förpackningen gör dig uppmärksam på detta. Materialen som används i denna apparat kan återvinnas. Genom att återvinna hushållsapparater gör du en viktig insats för att skydda vår miljö. Fråga de lokala myndigheterna var det finns insamlingsställen.

Support

Uti hittar all tillgänglig information och reservdelar på www.tristar.eu!

PL Instrukcje użytkowania

BEZPIECZEŃSTWO

- Producent nie ponosi odpowiedzialności za uszkodzenia w przypadku nieprzestrzegania instrukcji bezpieczeństwa.
- W przypadku uszkodzenia kabla zasilania, aby uniknąć zagrożenia, musi on być wymieniony przez producenta, jego agenta serwisowego lub osoby o podobnych kwalifikacjach.
- Nie wolno przesuwać urządzenia, ciągnąć za przewód ani dopuszcząć do zaplątania kabla.
- Aby uniknąć porażenia prądem elektrycznym, nie należy zanurzać przewodu, wtyczki ani urządzenia w wodzie bądź w innej cieczy.
- Urządzenie należy umieścić na stabilnej i wyizolowanej powierzchni.
- Dzieci poniżej 8 roku życia nie mogą używać tego urządzenia. Z urządzenia mogą korzystać dzieci w wieku od 8 lat oraz osoby o ograniczonych możliwościach fizycznych, sensorycznych i psychicznych bądź nieposiadające odpowiedniej wiedzy i doświadczenia, pod warunkiem, że są nadzorowane lub otrzymały instrukcje dotyczące bezpiecznego używania urządzenia, a także rozumieją związane z tym zagrożenia. Dzieciom nie wolno bawić się urządzeniem. Urządzenie oraz dłączony do niego kabel należy przechowywać poza zasięgiem dzieci, które nie ukończyły 8 lat. Czyszczenia i konserwacji nie powinny wykonywać dzieci chyba, że ukończyły 8 lat i znajdują się pod nadzorem osoby dorosłej.

- NIEBEZPIECZEŃSTWO**: wysokie napięcie
- To urządzenie nadaje się wyłącznie do użytku w przemieszaniach. Nie jest jednak odpowiednie do zastosowania w stołach, stajniach i tym podobnych lokalizacjach.
- OSTRZEŻENIE**: Ryzyko porażenia prądem w przypadku skierowania strumienia wody z węża ogrodowego na eliminator insektów. W przypadku używania przedłużacza należy trzymać gniazdzka przedłużacza z dala od źródeł wilgoci i nie dopuszczać do uszkodzenia przewodu.
- Dzieci nie mogą używać tego urządzenia. Trzymać urządzenie oraz przewód poza zasięgiem dzieci.

- Urządzenie nie jest przeznaczone do użycia w miejscach o dużym prawdopodobieństwie wystąpienia zapalnych oparów albo wybuchowych pyłów.



Zużytych produktów elektrycznych nie należy wyrzucać razem z odpadami domowymi. Oddawaj odpady do recyklingu w odpowiednich zakładach utylizacji odpadów. Aby uzyskać informacje dotyczące recyklingu, skontaktuj się z lokalnym urzędem lub sklepem.



Ten produkt spełnia wymagania zgodności z odpowiednimi europejskimi przepisami lub dyrektywami.



Zielony Punkt jest zastrzeżonym znakiem towarowym firmy Der Grüne Punkt - Duales System Deutschland GmbH i jest chroniony jako znak towarowy na całym świecie. Logo może być używane wyłącznie przez klientów DSD GmbH posiadających ważną umowę o korzystaniu ze znaku towarowego lub przez zaangażowane firmy zajmujące się gospodarką odpadami na terenie Republiki Federalnej Niemiec. Dotyczy to również reprodukcji logo przez osoby trzecie w słowniku, encyklopedii lub elektronicznej bazie danych zawierającej podręcznik.



Uniwersalny symbol, logo lub ikona recyklingu to uznawany na całym świecie symbol stosowany do oznaczania materiałów nadających się do recyklingu. Symbol recyklingu jest dostępny w domenie publicznej i nie jest znakiem towarowym.



Produkt i materiały opakowaniowe nadają się do recyklingu, pod warunkiem rozszerzenia odpowiedzialności producenta. Wyrzućaj je oddzielnie, stosując się do przedstawionych symboli na opakowaniu, aby lepiej przetwarzać odpady. Logo Triman obowiązuje tylko we Francji.

OPIS CZĘŚCI

- Lampa
- Przycisk w./wył.
- Siatka ochronna
- Tacka na owady

PRZED PIERWSZYM UŻYCIEM

- Urządzenie i akcesoria należy wyjąć z pudełka. Usuń z urządzenia naklejkę, folię ochronną lub elementy plastikowe.
- Przed pierwszym użyciem urządzenia należy wytrzeć wszystkie wymiowane części wilgotną szmatką. Nigdy nie należy używać szorstkich środków czyszczących.

UŻYTKOWANIE

