


★ ★ ★ ●  
**TRISTAR**



EN *Instruction manual*

HR *Korisnički priručnik*

RS *Uputstvo za rukovanje*

**KB-7390**



Dear customer,

*Congratulations and thank you for purchasing this high quality product. Please read the instruction manual carefully so that you will be able to make the best possible use of the appliance. This manual includes all the necessary instructions and advice for using, cleaning and maintaining the appliance. If you follow these instructions you will be guaranteed of an excellent result, it saves you time and will avoid problems. We hope you will have a great deal of pleasure from using this appliance.*

## SAFETY INSTRUCTIONS

- Please read the instruction manual carefully before using the device. Please keep these instructions, the guarantee certificate, the sales receipt and, if possible, the carton with the inner packaging.
- This appliance is not intended to be used by persons (including children) with reduced physical, sensory or mental capabilities, or lack of experience and knowledge, unless they have been given supervision or instructions concerning the use of the appliance by a person that is responsible for their safety.
- By ignoring the safety instructions the manufacturer can not be hold responsible for the damage.
- To protect children against the dangers of an electrical appliance, please make sure that you never leave the appliance unattended. Therefore you have to select a storage place for the appliance where children are not able to grab it. Make sure that the cable is not hanging in a downward position.
- This appliance is only to be used for household purposes and only for the purpose it is made for.
- Never use the device unsupervised.
- All repairs should be made by a competent qualified electrician(\*).
- Make sure that the appliance is stored in a dry environment.
- It is absolutely necessary to keep this appliance clean at all times, because it comes into direct contact with food.
- Check if the voltage of the appliance corresponds to the main voltage of your home. Rated voltage: AC220-240V 50Hz. The socket must be at least 16 A or 10 A slow-protected.
- This appliance complies with all standards regarding electromagnetic fields (EMF). If handled properly and according to the instructions in this user manual, the appliance is safe to use based on scientific evidence available today.
- The use of accessory that are not recommended by the manufacturer can cause injuries and will invalidate any warranty that you may have.
- Never move the appliance by pulling the cord and make sure the cord can not become entangled.
- To protect yourself against an electric shock, do not immerse the cord, plug or appliance in the water or any other liquid.
- Unplug the appliance from the socket when changing the spare parts or for maintenance.
- Do not use this appliance with a damaged cord or plug or when the appliance has malfunctions, or has been damaged in any manner. To avoid a hazard make sure that a damaged cord or plug will be replaced by an authorized technician(\*). Do not repair this appliance yourself.
- Do not use this appliance near direct heat sources.
- Unplug the appliance from the socket when you are not using it.
- **Note:** To avoid danger by accidental resetting the thermal protection, this appliance may not be powered through an external switching device, such as a timer, or connected to a circuit that regularly will be switched on or off.
- Using an extension cord or something similar is not allowed.

- Make sure that the cord is not hanging over the edge of the table or counter, does not touch any hot surfaces or is coming directly into contact with the hot parts of the appliance. Do not place the appliance underneath or close to curtains, window coverings etc.
- Do not use this appliance in the bathroom or near a sink filled with water. If this appliance has fallen into the water do not under no circumstances directly grab this appliance, but first pull the plug from the socket.

*(\*) Competent qualified electrician: after sales department of the producer or importer or any person who is qualified, approved and competent to perform this kind of repairs in order to avoid all danger. In any case you should return the appliance to this electrician.*

## PARTS LIST

1. Temperature switch
2. Freezer compartment
3. Adjustable foot



## OPERATION AND MAINTENANCE

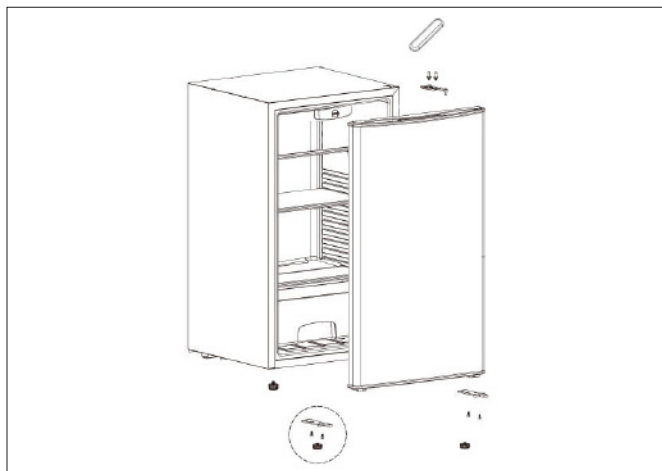
- Remove all packaging of the device.
- Check if the voltage of the appliance corresponds to the main voltage of your home.
- Rated voltage : AC220-240V 50Hz. This device is not suitable for outdoor installation or use.
- When fixed or moved, the refrigerator can not be set horizontally or declined to more than 45° or upside-down.

## FIRST USE

- Place the appliance on a flat stable surface in a well ventilated area and keep at least 10 cm. free space around it.
- Make sure the unit is placed right. With the adjustable foot (No. 3) the device can be leveled.
- After transport, wait at least 4 hours before plugging into the wall outlet. Avoid that appliance is getting wet.
- Make sure the power cable to the power plug is not curled up on the back of the device, it can be too hot. Place the plug always a grounded outlet.
- The refrigerator should be far away from any heat source or direct sunshine.

## DOOR REVERSAL INSTRUCTIONS

- Your refrigerator is built with a reversible door. You have the choice of either opening it from the left or the right side. In order to reverse the opening direction of your door, please follow these simple instructions.
- Changing the door hinge must be carried out with 2 people.



- Remove the cover, 2 screws and support at the top of the refrigerator. Lift the door out of the bottom bracket.
- Tilt the machine and remove the bottom bracket. Insert the bottom support on the other side of the device, place the door in the bottom bracket, then attach the upper support and cover.

## USE

Plug into a grounded outlet and turn the temperature control (No. 1) to the desired position. The temperature depends on the following factors:

- How often the door is opened
- The room temperature at the stabling site
- The nature, temperature and amount of food in the refrigerator.

The recommended temperature setting is 7 °C.

## CLEANING AND MAINTENANCE

- The inside of the device should be cleaned at least monthly for the hygiene. Always remove the plug from the socket when the device is cleaned.
- If there is a lot of icing in the freezer compartment (No. 2). Shut it off for a few hours, so the ice can melt. Make sure the food is in a freezer or another cooling device. Many thawed food can not be frozen again.
- Clean the inside of the device with a water with a mild detergent, then dry clean the inside. The rubbers of the door should be cleaned regularly with a soapy water with a mild detergent.
- Clean the outside with a damp cloth. Never use harsh and abrasive cleaners, steel wool or a scouring pad as this will damage the device. Do not immerse in water or other liquid.
- To avoid personal injury and property damage, the device only packed and transported by two people.
- The R 600a refrigerant used is environmentally friendly, but flammable. Do not damage the pipes of the refrigerant circuit. Splashes of refrigerant can cause eye damage or ignite. When refrigerant escapes, open flames or ignition sources in the vicinity of the leak should be removed. Unplug from the walloutlet and ventilate the area.
- Damage to the appliance immediately, before connecting, contact the supplier.

## WARRANTY

- Tristar is not liable for damages occurred through:
  - o In case the appliance has fallen.
  - o In case the appliance has been technically changed by the owner or another third party.
  - o In case of improper use of the appliance.
  - o In case of normal wear of the appliance.

- By executing repairs the original warranty period of 2 years will not be extended, nor the right to a complied new warranty. This warranty is only legal on European soil. This warranty does not overrule the European directive 1944/44CE.
- Always keep your receipt, without this receipt you can not claim any form of warranty whatsoever.
- Damage caused by not following the instruction manual will lead to a void of warranty, if this results in consequential damages Tristar will not be liable.
- Tristar will not be liable for material damage or personal injury caused by improper use or if the safety instructions are not properly executed.
- Cleaning, as mentioned in this manual, is the only necessary maintenance for this appliance.
- When the appliance should be repaired, make sure that this will be performed by an authorized company.
- This appliance may not be amended or changed.
- If problems arise during the 2 years from the date of purchase, which are covered by the factory warranty, you can go back to the point of purchase to replace it for a new one.
- For questions or compliances please contact your retailer "point of purchase."
- This appliance is covered with a 24 month guarantee starting on the date of purchase (receipt).
- Only material or manufacturing defects are included in this warranty.
- If you wish to make a claim please return the entire machine in the original packaging to your dealer together with the receipt.
- Damage to accessories does not mean automatic free replacement of the whole appliance. In such cases please contact our hotline. Broken glass or breakage of plastic parts are always subject to a charge.
- Defects to consumables or parts subject to wearing, as well as cleaning, maintenance or the replacement of these parts are not covered by the guarantee and hence are to be paid!

- The guarantee lapses in case of unauthorized tampering.
- After the expiry of the guarantee repairs can be carried by the competent dealer or repair service against the payment of the ensuing costs.



## **GUIDELINES FOR PROTECTION OF THE ENVIRONMENT**

This appliance should not be put into the domestic garbage at the end of its useful life, but must be disposed of at a central point for recycling of electric and electronic domestic appliances. This symbol on appliance, instruction manual and packaging puts your attention to this important issue. The materials used in this appliance can be recycled. By recycling used domestic appliances you contribute an important push to the protection of our environment. Ask your local authorities for information regarding the point of recollection

### **Packaging**

The packaging is 100% recyclable, return the packaging separated.

### **Product**

This device is equipped with a mark according to European Directive 2002/96/EC on Waste Electrical and Electronic Equipment (WEEE). By ensuring that the product correctly as waste is processed, it helps you may have adverse consequences for the environment and human health.

### **EC declaration of conformity**

This device is designed, manufactured and marketed in accordance with the safety objectives of the Low Voltage Directive "No 2006/95/EC, the protection requirements of the EMC Directive 2004/108/EC "Electromagnetic Compatibility" and the requirement of Directive 93/68/EEC.

Poštovani,

*Čestitamo i zahvaljujemo na kupnji ovog visokokvalitetnog proizvoda. Pažljivo pročitajte priručnik s uputama kako biste uređaj mogli iskoristiti na najbolji mogući način. Ovaj priručnik sadrži sve potrebne upute i savjete za upotrebu, čišćenje i održavanje uređaja. Ako poštujete ove upute sjajni rezultati su zajamčeni. Također ćete uštedjeti vrijeme i izbjeći probleme. Nadamo se da će vam upotreba ovog uređaja predstavljati zadovoljstvo.*

## VAŽNE MJERE SIGURNOSTI

- Molimo pažljivo pročitajte upute za rukovanje prije korištenja uređaja. Molimo vas da euvate ove upute, jamstvenu izjavu, raeun o kupnji i ako je moguće, ambalažu s unutarnjim pakiranjem.
- Ovaj uređaj nije predviđen da ga koriste osobe sa smanjenim fizičkim, osjetilnim ili mentalnim sposobnostima, neiskusne i neuke osobe (kao i djeca), osim ako to čine pod nadzorom ili na temelju uputa osoba koje su odgovorne za njihovu sigurnost.
- Proizvođač se ne smatra odgovornim za štetu nastalu zanemarivanjem sigurnosnih uputa.
- Kako biste zaštitili djecu od opasnosti električnih uređaja, molimo pobrinite se da uređaje ne ostavljate bez nadzora. Stoga je potrebno pronaći mjesto za spremanje izvan dohvata djece. Pobrinite se da kabel ne visi prema dolje.
- Ovaj uređaj je predviđen samo za kućnu upotrebu i samo u svrhu za koju je namijenjen.
- Nikad ne koristite uređaj bez nadzora.
- Sve popravke mora obavljati samo kvalificirani popravak (\*).
- Pobrinite se da uređaj spremate u suhom okruženju.
- Apsolutno je potrebno da uređaj cijelo vrijeme održavate potpuno čistim jer on dolazi u neposredni doticaj s hranom.
- Provjerite odgovara li napon uređaja mrežnom naponu vašeg doma. Nazivni napon: AC 220-240 V, 50 Hz. Utičnica mora biti zaštićena sporim osiguračem od barem 16 A ili 10 A.

- Ovaj uređaj sukladan je sa svim standardima o elektromagnetskim poljima (EMF). Ako se njime rukuje ispravno i u sukladnosti s uputama u ovom korisničkom priručniku, uređaj je siguran za uporabu na temelju najnovijih znanstvenih dokaza.
- Upotreba dodataka koje ne preporučuje proizvođač može dovesti do ozljeda, a jamstvo za njegov rad će učiniti nevažećim.
- Uređaj nikad ne premještajte povlačenjem za kabel i pripazite da se kabel ne zapetlja.
- Radi zaštite od električnog udara, nemojte uranjati kabel, utikač ili uređaj u vodu ili bilo koju drugu tekućinu.
- Prije zamjene rezervnih dijelova ili održavanja, iskopčajte uređaj iz napajanja.
- Uređaj nemojte koristiti ako je oštećen kabel, utikač, nakon kvara ili ako je na bilo koji način oštećen. Oštećeni kabel ili utikač mora zamijeniti ovlašten tehničar, kako biste izbjegli opasnost (\*). Nemojte sami popravljati uređaj.
- Uređaj nemojte koristiti u blizini neposrednih izvora topline.
- Kad ne koristite uređaj, iskopčajte ga iz napajanja.
- **Zapamtite:** Kako biste izbjegli opasnost od nehotičnog resetiranja termičke zaštite, uređaj se ne smije napajati preko vanjske sklopne naprave, kao što je tajmer ili priključeni krug koji se redovito uključuje i isključuje.
- Korištenje produžnog kabela ili nečeg sličnog nije dozvoljeno.
- Pobrinite se da kabel ne visi preko ruba stola ili pulta, da ne dodiruje vruće površine i da ne dolazi u izravan kontakt s vrućim dijelovima drugih uređaja. Ne postavljajte uređaj ispod ili u blizinu zastora, prozorski obloga itd.
- Ne koristite ovaj uređaj u kupaonici ili u blizini sudopera napunjenim vodom. Ako je uređaj pao u vodu, ni pod okolnostima ga nemojte izravno hvatati, već prvo iskopčajte utikač iz utičnice.

*\* Kvalificirani popravak: servisni odjel proizvođača ili uvoznika ili bilo koja osoba koja je kvalificirana, ovlaštena i stručna za izvođenje ove vrste popravka, kako bi se izbjegle sve opasnosti. U svakom slučaju uređaj se mora odnijeti popravak.*

## OPIS DIJELOVA

1. Temperaturna sklopka
2. Pretinac za zamrzavanje
3. Podesiva stopa



## UKLONITE SVU AMBALAŽU S UREĐAJA

- Provjerite odgovara li napon uređaja mrežnom naponu vašeg doma.
- Nazivni napon: AC 220-240 V, 50 Hz. Ovaj uređaj nije prikladan za ugradnju i korištenje na otvorenom.
- Kad je prievršćen ili u pokretu, hladnjak se ne može postaviti horizontalno i ne može se nagnuti više od 45° ili preokrenuti.

## PRVO KORIŠTENJE

Uređaj postavite na stabilnu ravnu površinu u dovoljno prozračivom prostoru i ostavite barem 10 cm slobodnog prostora sa svake strane. Pobrinite se da uređaj pravilno postavite. Podesiva stopa (br. 3) služi za podešavanje razine uređaja. Nakon transporta, pričekajte barem 4 sata prije uključivanja u zidnu utičnicu. Nemojte dozvoliti da se uređaj smoei. Pobrinite se da kabel napajanja ne bude smotan na stražnjoj strani uređaja, ona može biti pre topla. Utikač uvijek ukopčajte u uzemljenu zidnu utičnicu. Hladnjak mora biti dovoljno udaljen od svakog izvora topline i izravnog utjecaja sunčeva svjetla.

## UPUTE ZA VRATA S DVOSTRUKIM OTVARANJEM

- Vaš hladnjak opremljen je vratima s dvostrukim otvaranjem. Imate mogućnost otvaranja s lijeve ili s desne strane. Ako želite promijeniti smjer otvaranja vrata, slijedite sljedeće jednostavne upute.





- Zamjenu zgloba vrata trebaju izvršiti 2 osobe.
- Skinite poklopac, 2 vijka i nosae na gornjoj strani hladnjaka. Podignite vrata i izvadite ih iz donjeg nosača.
- Nagnite uređaj i izvadite donji nosač. Umetnite donji nosač na drugu stranu uređaja, postavite vrata u donji nosač i zatim pričvrstite nosač i poklopac.

## PRIMJENA

Uključite u uzemljenu utičnicu i okrenite regulator temperature (br. 1) u željeni položaj. Temperatura ovisi o sljedećim čimbenicima:

- Koliko često otvarate vrata
- Temperature na mjestu rada
- Priroda, temperatura i količina hrane u hladnjaku.

Preporučena postavka temperature je 7 °C.

## ČIŠĆENJE I ODRŽAVANJE

- Unutrašnjost uređaja treba čistiti barem jednom mjesečno radi higijenskih potreba. Uvijek uklonite utikač iz utičnice tijekom čišćenja uređaja.
- Ako u zamrzivaču (br. 2) ima mnogo leda, isključite ga na nekoliko sati da se led otopi. Pobrinite se da hranu smjestite u zamrzivač ili drugi spremnik s rashlađivanjem. Mnogo hrane nije moguće ponovno zamrznuti.
- Oeistite unutrašnjost uređaja vodom i blagim deterdžentom, zatim je posušite. Gume na vratima treba redovito čistiti otopinom sapuna u vodi pomoću blagog deterdženta.
- Vanjski dio uređaja čistite vlažnom krpom. Nikad ne koristite agresivna sredstva za čišćenje, čeličnu vunu i jastučiće za ribanje jer njima možete oštetiti uređaj. Ne uranjajte u vodu ili druge tekućine.
- Da izbjegnute tjelesne ozljede i oštećenje imovine, uređaj trebaju pakirati i transportirati dvije osobe.

- R 600a rashladno sredstvo koje se koristi ekološki je prilagođeno, ali zapaljivo. Nemojte oštetiti cijevi rashladnog kruga. Prskanje rashladnog sredstva može uzrokovati ozljede očiju ili zapaljenje. Ako iscuri rashladno sredstvo, uklonite sve izvore plamena i vatre u blizini. Odspojite iz zidne utičnice i dobro prozračite prostoriju.
- U slučaju da odmah primijetite oštećenje uređaja prije njegova priključivanja, kontaktirajte dobavljača.

## JAMSTVO

- Uređaj koji isporučuje naša tvrtka obuhvaćen je 24-mjesečnim jamstvom počevši od dana kupnje (prijema).
- U jamstvenom će periodu sve greške i oštećenja u materijalu ili izradi uređaja ili njegovih nastavaka biti besplatno otklonjene popravkom ili zamjenom, prema našoj odluci. Jamstveni popravci neće produživati jamstveni period niti se na temelju njih ne mogu polagati prava ni na kakva nova jamstva!
- Kao dokaz o jamstvu može poslužiti račun o kupnji. Bez računa o kupnji neće se moći ostvariti pravo na besplatni jamstveni popravak.
- Ako želite ostvariti popravak u jamstvenom periodu, vratite cijeli stroj u originalnoj ambalaži zajedno s računom vašem predstavniku.
- Oštećenja na nastavcima ne podrazumijevaju automatsku zamjenu cijelog stroja. U takvom slučaju nazovite našu službu za pomoć korisnicima. Razbijeno staklo i slomljeni plastični dijelovi uvijek će se popraviti uz naplatu.
- Oštećenja potrošnih dijelova ili dijelova koji su podložni trošenju, kao i čišćenje, održavanje ili zamjena takvih dijelova neće biti obuhvaćeni jamstvom i stoga će se naplaćivati!
- Jamstvo će prestati vrijediti u slučaju neovlaštenog otvaranja.
- Nakon isteka jamstvenog perioda, popravci se mogu obavljati u stručnom servisu ili servisnoj radionici uz naplatu nastalih troškova.



## SMJERNICE O ZAŠTITI OKOLIŠA

Ovaj aparat se ne smije pri kraju svojega životnog vijeka odložiti u kućni otpad već se mora odložiti u središtu za recikliranje

električnih i elektroničkih kućanskih aparata. Ovaj znak na

aparatu, upute za rukovanje i ambalaža vas upozoravaju na ovu važnu činjenicu. Materijali od kojih je ovaj aparat izrađen se mogu reciklirati.

Recikliranjem rabljenih kućanskih aparata učinit ćete značajni doprinos zaštiti okoliša. Od lokalnih vlasti zatražite informacije o točkama za prikupljanje otpada radi recikliranja.

### Ambalaža

Ambalaža se 100% može reciklirati, ambalažu vraćajte odvojeno.

### Proizvod

Ovaj uređaj opremljen je oznakom koja potvrđuje njegovu sukladnost s europskom direktivom 2002/96/EZ O odlaganju električnog i elektroničkog otpada (WEEE). Pravilnim zbrinjavanjem ovog uređaja u otpad, pomoći ćete smanjenju štetnih utjecaja na okoliš i zdravlje čovjeka.

### EZ Izjava o sukladnosti

Ovaj uređaj je izveden, proizveden i plasiran na tržište u skladu sa sigurnosnim ciljevima niskonaponske direktive br. 2006/95/EC, zahtjevima glede zaštite iz EMC direktive 2004/108/EC "Elektromagnetska kompatibilnost" i zahtjevima direktive 93/68/EEZ.

Draga mušterijo,

Čestitamo vam i hvala vam što ste kupili ovaj vrhunski proizvod. Molino Vas da pažljivo pročitate uputstvo za rukovanje, tako da možete da iskoristite uređaj na najbolji mogući način. Ovaj priručnik uključuje sva neophodna uputstva i savete za korišćenje, čišćenje i održavanje uređaja. Ako poštujete ova uputstva, garantovano ćete dobiti izuzetne rezultate, uštedeti vreme i izbeći moguće probleme. Nadamo se da ćete uživati koristeći ovaj uređaj.

## BEZBEDNOSNA UPUTSTVA

- Molimo da pažljivo pročitate uputstvo pre upotrebe uređaja. Molimo da sačuvate ovo uputstvo, garantni sertifikat, račun i, ako je to moguće, kutiju sa unutrašnjim pakovanjem!
- Ovaj uređaj nije namenjen za upotrebu lica sa smanjenim fizičkim, osetnim ili mentalnim sposobnostima, ili sa osobama koje nemaju iskustva i znanja u radu sa njim (uključujući decu), osim ako nisu pod nadzorom ili upućeni u upotrebu uređaja od strane osobe koja je odgovorna za njihovu bezbednost.
- Ako bezbednosna uputstva budu ignorisana, proizvođač se ne može smatrati odgovornim za štetu.
- Da bi zaštitili decu od opasnosti električnih uređaja, molimo da vodite računa da nikada ne ostavljate uređaje bez nadzora. Odaberite mesto u kojem ćete skladištiti uređaj tako da deca ne mogu da ga dohvate. Vodite računa da kabl ne visi.
- Ovaj uređaj je samo za kućnu upotrebu i napravljen je samo u tu svrhu.
- Nikada ne ostavljajte uređaj bez nadzora.
- Sve popravke mora obavljati kompetentan i kvalifikovan servisni majstor(\*).
- Vodite računa da uređaj bude skladišten u suvom okruženju.
- Apsolutno je neophodno održavati ovaj uređaj čistim u svakom trenutku, jer dolazi u kontakt sa hranom.

- Proverite da li napon uređaja odgovara naponu u vašem domu. Voltaža: AC 220-240 V 50 Hz. Utičnica mora biti najmanje 16 A ili 10 A zaštićena.
- Ovaj uređaj je usklađen sa svim standardima u pogledu elektromagnetnih polja (EMF). Ako se rukuje propisno i u skladu sa uputstvima u korisničkom priručniku, ovaj uređaj je bezbedan za upotrebu na osnovu svih danas dostupnih naučnih dokaza.
- Upotreba dodatne opreme koju ne preporučuje proizvođač može da izazove povrede i poništiće vam sve garancije koje imate.
- Nikada ne pomerajte uređaj povlačenjem kabla i vodite računa da se kabl ne umrsi.
- Da bi se zaštitili od strujnog udara ne potapajte kabl, utikač ili uređaj u vodu ili bilo koju drugu tečnost.
- Isključite uređaj iz utičnice naponske mreže pre zamene rezervnih delova ili pre održavanja.
- Ne rukujte uređajem ako je oštećen kabl ili utikač ili ako je uređaj pokazivao neispravan rad ili ako je oštećen na bilo koji način. Da biste izbegli rizik, vodite računa da oštećeni kabl ili utikač zameni autorizovani električar (\*). Ne popravljajte ovaj uređaj sami.
- Ne koristite ovaj uređaj blizu direktnih izvora toplote.
- Isključite uređaj iz utičnice kada ga ne koristite.
- **Napomena:** Da biste izbegli opasnost od nenamernog resetovanja termičke zaštite, uređaj se ne sme pokretati putem spoljnog prekidača, kao što je to tajmer, niti sme biti povezan sa prekidačem i obavezno ga mora gasiti korisnik.
- Upotreba produžnog kabla ili nečeg sličnog nije dozvoljena.
- Vodite računa da kabl ne visi sa radne površine ili sa stola, da ne dodiruje nijednu zagrejanu površinu, niti da je u direktnom kontaktu sa zagrejanim delovima uređaja. Ne stavljajte uređaj ispod ili blizu zavesa, roletni i sličnog.
- Ne koristite ovaj uređaj u kupatilu ili blizu umivaonika punog vode. Ako je ovaj uređaj pao blizu vode, ni u kom slučaju ne pokušavajte da ga uzmete pre nego što izvučete utikač iz utičnice.

\* Kompetentan kvalifikovan majstov: postprodajni odsek proizvođača ili uvoznika ili druga osoba koja je kvalifikovana, sertifikovana i kompetentna da obavlja ovakve vrste opravki u cilju izbegavanja svih mogućih opasnosti. U svakom slučaju, odnesite uređaj takvom majstovu.

## OPIS DELOVA

1. Prekidač temperature
2. Odeljak za zamrzavanje
3. Podesive stope



## RUKOVANJE I ODRŽAVANJE

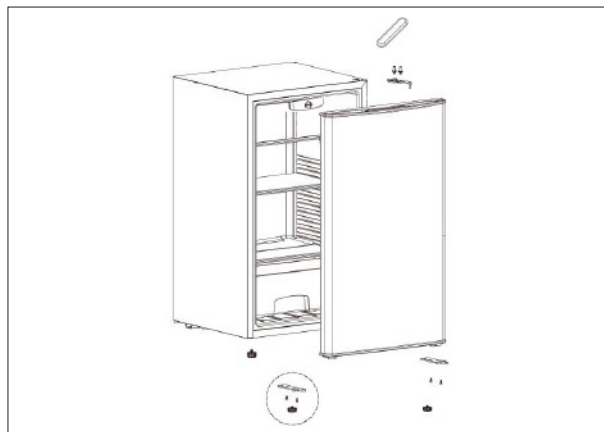
- Uklonite pakovanje sa uređaja.
- Proverite da li napon uređaja odgovara naponu u vašem domu.
- Voltaža: AC 220-240 V 50 Hz. Ovaj uređaj nije pogodan za instalaciju i upotrebu na otvorenom.
- Bilo da je fiksiran, bilo da se pomera, frižider se ne sme staviti u vodoravan položaj, niti se nagnuti pod uglom većim od 45°, niti se okrenuti naglavce.

## PRVA UPOTREBA

Postavite uređaj na ravnu i stabilnu površinu i ostavite najmanje 10 cm slobodnog prostora svuda oko njega. Vodite računa da uređaj bude postavljen pravilno. Pomoću podesivih stopa (br. 1) uređaj se može iznivelisati. Nakon transporta, sačekajte najmanje 4 sata pre nego što ga uključite u naponsku mrežu. Vodite računa da se uređaj ne nakvasi. Vodite računa da strujni kabl ne bude uvijen na zadnjem delu uređaja jer on može biti veoma topao. Uvek koristite utičnicu s uzemljenjem. Frižider treba biti daleko od izvora toplote ili direktne sunčeve svetlosti.

## UPUTSTVO ZA OKRETANJE VRATA NA DRUGU STRANU

- Ovaj frižider ima mogućnost postavljanja vrata na obe strane. Imate mogućnost da ga otvarate ili sleva ili s desna. Da bi ste okrenuli vrata na drugu stranu, sledite sledeća jednostavna uputstva.



- Promenu šarki mora obavljati dvoje ljudi.
- Skinite poklopac, 2 zavrtnja i nosač na gornjem delu frižidera. Podignite vrata uvis.
- Nagnite uređaj i uklonite donji držač. Ubacite donji nosač na drugu stranu uređaja, stavite vrata na donji držač i vratite gornji nosač i poklopac.

## UPOTREBA

Uključite u uzemljenu utičnicu i okrenite kontrolu temperature (br. 2) na željenu poziciju. Temperatura zavisi od sledećih faktora:

- Koliko često se vrata otvaraju
- Kolika je sobna temperatura
- Kakva je priroda, temperatura i količina hrane u frižideru.

Preporučeno podešavanje iznosi 7° C.

## ČIŠĆENJE I ODRŽAVANJE

- Unutrašnjost uređaja se mora čistiti bar jednom mesečno iz higijenskih razloga. Uvek izvucite utikač iz utičnice kada čistite uređaj.
- Ako ima mnogo leda u odeljku za zamrzavanje (br. 3) sačekajte nekoliko sati da se led otopi. Vodite računa da namirnice u zamrzivaču budu propisno skladištene. Otopljene namirnice se ne mogu ponovo zamrzavati.
- Unutrašnjost uređaja očistite vodom sa blagim rastvorom deterdženta, a zatim dobro osušite. Gumu na vratima redovno čistite sapunicom blagog deterdženta.
- Obrišite spoljašnjost vlažnom krpom. Nikada ne koristite gruba i abrazivna sredstva, čeličnu žicu ili četku za ribanje jer oni mogu oštetiti uređaj. Ne potapajte u vodu ili neku drugu tečnost.
- Da biste izbegli povrede i oštećenje imovine, ovaj uređaj smeju da pakuju i transportuju samo dve osobe odjednom.

- Rashlađivač R 600a nije štetan po okolinu, ali je zapaljiv. Ne oštećujte cevi kroz koje kruži rashlađivač. Rasprsnuti rashlađivač može izazvati povrede oka ili opasnost od požara. Ako dođe do otpuštanja rashlađivača, moraju se ukloniti svi otvoreni plamenovi ili izvori paljenja u neposrednoj blizini. Izvucite uređaj iz naponske mreže i provetrite prostoriju.
- U slučaju oštećenja uređaja, odmah kontaktirajte vašeg prodavca.

## GARANCIJA

- Ovaj uređaj koji vam dostavlja naša kompanija ima garanciju od 24 meseca, počev od datuma kupovine (datuma na računu).
- Tokom trajanja ove garancije, svaka greška na uređaju ili njegovim delovima, koja je posledica grešaka na materijalu ili proizvodnji će biti popravljena bez ikakve nadoknade, ili će uređaj biti zamenjen novim. Usluge pod garancijom ni na koji način ne utiču na trajanje garancije, niti daju pravo za produženje ili novu garanciju!
- Dokaz o pravu na garanciju je račun o kupovini. Bez dokaza o kupovini neće biti ostvareno pravo na popravku ili zamenu.
- Ako želite da uložite žalbu tokom trajanja garancije, molimo vas da vratite čitav uređaj u originalnom pakovanju vašem prodavcu, zajedno sa računom.
- Oštećenje dodataka ne znači automatsku zamenu čitavog uređaja. U takvim slučajevima molimo vas da kontaktirate naš hot-lajn telefon. Zamena polomljenih staklenih i plastičnih delova će uvek biti naplaćena.
- Oštećenja delova koji se koriste, a koja su nastala kao posledica istrošenosti, kao i čišćenja, održavanja ili zamene rečenih delova, nisu pokrivena garancijom i njihova zamena ili popravka će morati da bude plaćena.
- Garancija prestaje u slučaju neovlašćenog popravljanja uređaja.
- Po isteku garancije, popravke može sprovesti ovlašćeni diler ili servis prema ceni koštanja.



## UPUTSTVO ZA ZAŠTITU SREDINE

Ovaj uređaj ne bi trebalo odlagati u kantu za đubre nakon prestanka rada, već se mora odložiti na centralnom mestu za recikliranje električnih i elektronskih kućnih aparata. Ovaj symbol na uređaju, uputstvu za upotrebu i pakovanju skreće vam pažnju na važnost ovoga. Materijali upotrebljeni u ovom uređaju se mogu reciklirati. Reciklažom korišćenih kućnih aparata doprinosite zaštiti sredine. Raspitajte se kod lokalnih vlasti za informacije vezane za mesto sakupljanja otpada za reciklažu.

### Pakovanje

Ovo pakovanje se može 100% reciklirati. Odvojeno vratiti pakovanje.

### Proizvod

Ovaj uređaj je opremljen u skladu sa Evropskom direktivom 2002/96/EC o skladištenju električne i elektronske opreme (WEEE). Ako obezbedite da je proizvod propisno odložen kako je priloženo, imaćete koristi u dobrim posledicama po sredinu i ljudsko zdravlje.

### EC deklaracija o standardnosti

Ovaj uređaj je konstruisan, proizveden i distribuiran u skladu sa bezbednosnim ciljevima Direktive o niskoj volatili br. 2006/95/EC, zahtevima za zaštitu EMC direktive 2004/108/EC "Elektromagnetne kompatibilnosti" i zahtevima direktive 93/68/EEC.





Jules Verneweg 87  
5015 BH Tilburg, The Netherlands

[www.tristar.eu](http://www.tristar.eu)

**KB-7390**